

ETF-Fonds

**Amundi MSCI All Country World UCITS
ETF EUR Acc**

07. Mai 2026

Strategie

Der Lyxor MSCI All Country World UCITS ETF - Acc (EUR) ist ein OGAW-konformer börsengehandelter Fonds mit dem Ziel, den Referenzindex MSCI AC World Net Return USD Index so genau wie möglich abzubilden. Der MSCI AC World Net Return USD Index ist ein nach Free Float und Marktkapitalisierung gewichteter Index, der die Wertentwicklung der globalen Aktienmärkte (sowohl Developed- als auch Emerging-Markets) wiedergibt. Der MSCI AC World Net Return USD Index besteht aus 45 nationalen Indizes (24 Developed und 21 Emerging Market). ETFs von Lyxor Asset Management sind effiziente, börsennotierte Anlageinstrumente, die Anlegern einen transparenten, liquiden und kostengünstigen Zugang zum Exposure des zugrundeliegenden Referenzindex bieten.

Basisdaten

| | |
|-------------------|---|
| Fonds-Nr. / ISIN | 448 / LU1829220216 |
| Fondsgesellschaft | Amundi Luxembourg S.A. |
| Depotbank | Société Générale Bank & Trust, Luxemburg |
| Fondswährung | EUR |
| Auflagedatum | 05.09.2011 |
| Ertragsverwendung | thesaurierend |

Aktuelle Daten

| | |
|----------------|-----------------------------------|
| Fondsvolumen | 1,89 Mrd. EUR (31.03.2026) |
| Rücknahmepreis | 573,21 EUR (07.05.2026) |

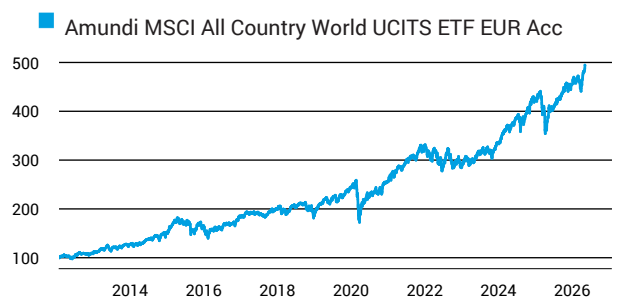
Kosten

| | |
|-----------------|----------------------------|
| Laufende Kosten | 0,45 % (28.04.2026) |
| Rückvergütung | 0,00 % |

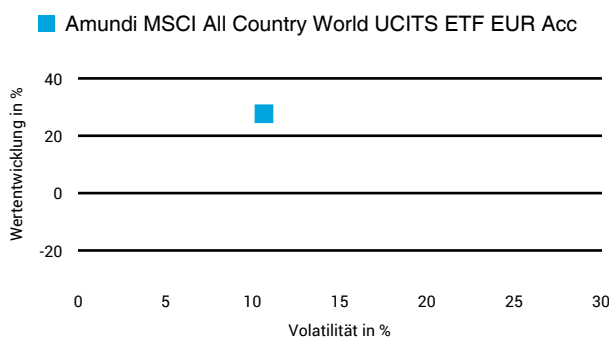
Risikoklasse nach KID (28.04.2026)



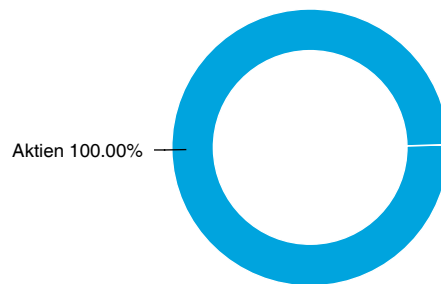
Wertentwicklung (indexiert)



1 Jahres Risiko Rendite Diagramm



Vermögensaufteilung



Performance (07.05.2026)

| | 1 Jahr | 3 Jahre | 5 Jahre | 10 Jahre |
|-------|-----------------|-----------------|-----------------|------------------|
| Fonds | +27,67 % | +64,64 % | +71,96 % | +216,15 % |

Performance p.a. (07.05.2026)

| | 1 Jahr p.a. | 3 Jahre p.a. | 5 Jahre p.a. | 10 Jahre p.a. |
|-------|-----------------|-----------------|-----------------|-----------------|
| Fonds | +27,67 % | +18,06 % | +11,45 % | +12,19 % |

Diese Darstellung dient ausschließlich der Produktinformation und stellt weder eine Anlageberatung noch eine Produktempfehlung dar. Wertentwicklungsdarstellungen nach der BVI-Methode (ohne Berücksichtigung von Ausgabeaufschlägen). Historische Wertentwicklungen lassen keine Rückschlüsse auf eine ähnliche Entwicklung in der Zukunft zu. Diese sind nicht prognostizierbar. Weitergehende Informationen sind den gesetzlichen Pflichtveröffentlichungen der Fondsgesellschaft zu entnehmen, die Sie bei uns kostenlos anfordern können.

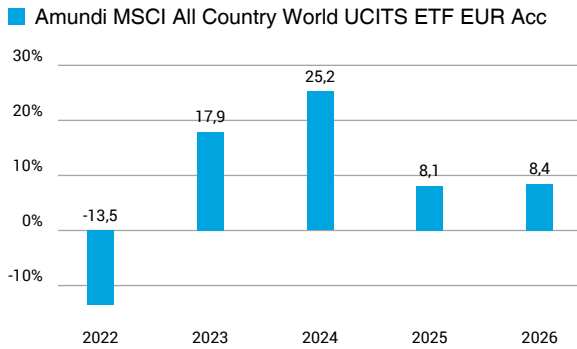
Fonds-Factsheet

ETF-Fonds

Amundi MSCI All Country World UCITS ETF EUR Acc

07. Mai 2026

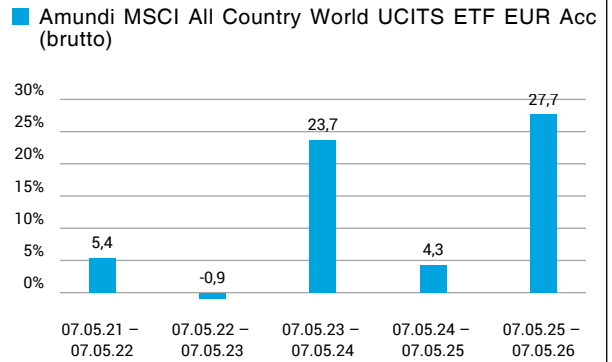
Wertentwicklung nach Kalenderjahren



Quelle: CleverSoft FondsDB™

Stand: 07.05.2026

Rollierende Wertentwicklung



Quelle: CleverSoft FondsDB™

Stand: 07.05.2026

Kennzahlen

| | |
|-----------------------|-------|
| Sharpe Ratio (1 Jahr) | 2,37 |
| 1-Monats-Tief in % | -4,90 |

Volatilität

| 1 Jahr | 5 Jahre | 10 Jahre | Seit Auflage |
|---------|---------|----------|--------------|
| 10,66 % | 13,12 % | 14,47 % | 14,16 % |

Die 5 größten Länder (31.03.2026)

| | |
|------------------------|---------|
| USA | 63,17 % |
| Japan | 5,05 % |
| Vereinigtes Königreich | 3,40 % |
| Kanada | 3,17 % |
| China | 2,90 % |

Die 5 größten Branchen (31.03.2026)

| | |
|------------------|---------|
| Technologie | 26,41 % |
| Finanzwesen | 16,88 % |
| Industrie | 11,28 % |
| Verbrauchsgüter | 9,39 % |
| Gesundheitswesen | 8,89 % |

Die 5 größten Engagements (31.03.2026)

| | |
|--------------------------|--------|
| Nvidia Corp. | 4,72 % |
| Apple Inc. | 4,15 % |
| Microsoft Corp. | 2,91 % |
| Amazon.com Inc. | 2,23 % |
| Alphabet, Inc. - Class A | 1,86 % |

Diese Darstellung dient ausschließlich der Produktinformation und stellt weder eine Anlageberatung noch eine Produktempfehlung dar. Wertentwicklungsdarstellungen nach der BVI-Methode (ohne Berücksichtigung von Ausgabeaufschlägen). Historische Wertentwicklungen lassen keine Rückschlüsse auf eine ähnliche Entwicklung in der Zukunft zu. Diese sind nicht prognostizierbar. Weitergehende Informationen sind den gesetzlichen Pflichtveröffentlichungen der Fondsgesellschaft zu entnehmen, die Sie bei uns kostenlos anfordern können.

ESG Information

Stand: 30.04.2026

Gegenstand dieses Dokuments sind Nachhaltigkeitsinformationen zu diesem Finanzprodukt. Es handelt sich um Werbematerial. Die diesem Finanzprodukt zugrunde liegenden Investitionen berücksichtigen nicht die EU-Kriterien für ökologisch nachhaltige Wirtschaftsaktivitäten. Informationen zur Berücksichtigung von Nachhaltigkeitsrisiken und der eventuell zu erwartenden Auswirkungen der Nachhaltigkeitsrisiken auf die Rendite dieses Finanzprodukts werden gem. Art. 6 (3), g) der Offenlegungsverordnung im Verkaufsprospekt veröffentlicht. Bitte informieren Sie sich darüber im Verkaufsprospekt, der entsprechende Link ist in der folgenden Tabelle enthalten.

Amundi MSCI All Country World UCITS ETF EUR Acc

| | |
|---------------------------------------|---|
| ISIN / WKN | LU1829220216 / LYX00C |
| Emittent / Hersteller | Amundi Luxembourg S.A. |
| Benchmark | - |
| EU-Offenlegungskategorisierung* | Artikel 6 Einstufung nach Verordnung (EU) 2019/2088 über nachhaltigkeitsbezogene Offenlegungspflichten im Finanzdienstleistungssektor (SFDR) |
| PAI Berücksichtigung** | Nein |
| SFDR vorvertragliche Informationen*** | nicht verfügbar |
| SFDR regelmäßige Informationen*** | nicht verfügbar |
| SFDR Website Informationen*** | nicht verfügbar |
| ESG-Fokus | - |
| Aktualisierung durch Hersteller | 20.02.2026 |

* Artikel 6: Finanzprodukte, die weder ökologische und/oder soziale Merkmale bewerben, noch nachhaltige Investitionen anstreben; Artikel 8: Finanzprodukte, die ökologische und/oder soziale Merkmale bewerben, und die Unternehmen, in die investiert wird, wenden Verfahrensweisen einer guten Unternehmensführung an; Artikel 9: Finanzprodukte, die nachhaltige Investitionen anstreben.

** PAI (Principle Adverse Impact) sind die negativen Auswirkungen von Investitionsentscheidungen auf Nachhaltigkeitsfaktoren.

*** SFDR - Sustainable Finance Disclosure Regulation (Offenlegungsverordnung)

Anlagestrategie

Der Fonds ist ein passiv verwalteter OGAW, der einen Index nachbildet. Das Anlageziel des Fonds besteht darin, die Aufwärts- und Abwärtsentwicklung des auf US-Dollar (USD) lautenden MSCI AC World Index (ACWI) Net Total Return (der „Benchmark-Index“), der für die Aktienmärkte in Industrie- und Schwellenländern repräsentativ ist, nachzuvollziehen und gleichzeitig die Volatilität der Differenz zwischen der Rendite des Fonds und der Rendite des Benchmark-Index (der „Tracking Error“) zu minimieren. Das voraussichtliche Niveau des Tracking Error unter normalen Marktbedingungen ist im Prospekt des Fonds angegeben. Weitere Informationen über den Benchmark-Index finden Sie auf <https://www.msci.com/>. Der Benchmark-Index ist ein Netto-Gesamtertragsindex. Ein Netto-Gesamtertragsindex berechnet die Performance der Indexbestandteile auf der Grundlage, dass alle Dividenden oder Ausschüttungen nach Einbehaltung der Quellensteuer in den Indexrenditen enthalten sind. Die Website von MSCI (www.msci.com) enthält detailliertere Informationen über die MSCI-Indizes. Der Fonds strebt an, sein Ziel durch indirekte Replikation zu erreichen, indem er einen außerbörslichen Swap-Kontrakt abschließt (das derivative Finanzinstrument, „DFI“). Ferner kann der Fonds in ein diversifiziertes Portfolio internationaler Aktien investieren, deren Performance über die ADI gegen die Performance des Benchmark-Index ausgetauscht wird. Die aktuelle Zusammensetzung der Fondspositionen ist auf www.amundiief.com verfügbar. Darüber hinaus wird der indikative Nettoinventarwert auf den Reuters- und Bloomberg-Seiten des Fonds veröffentlicht und kann auch auf der Website der Börsen, an denen der Fonds notiert ist, erwähnt werden.

Rechtliche Informationen

Die offengelegten ESG-Informationen werden der cleversoft GmbH von der genannten Kapitalanlagegesellschaft (Hersteller) zur Verfügung gestellt. Die ESG-Informationen werden mit größtmöglicher Sorgfalt erstellt, regelmäßig geprüft und aktualisiert. Trotz aller Sorgfalt können sich die Informationen inzwischen verändert haben oder auf fehlerhaften Daten Dritter basieren. Die Versicherungsgesellschaft und cleversoft GmbH können keine Gewähr für die Richtigkeit, Vollständigkeit und Aktualität der ausgewiesenen Daten übernehmen. Die in dem ESG-Dokument publizierten Informationen stellen keine Empfehlung, Angebot oder Aufforderung zur Investition in einen Fonds dar.