

Amundi Index MSCI Emerging Markets SRI PAB - UCITS ETF DR (C)

14. März 2025

Strategie

Das Ziel dieses Teilfonds besteht darin, die Wertentwicklung des MSCI EM (Emerging Markets) SRI Filtered PAB Index nachzubilden und den Tracking Error zwischen dem Nettoinventarwert des Teilfonds und der Wertentwicklung des Index zu minimieren. Der MSCI EM (Emerging Markets) SRI Filtered PAB Index ist ein Aktienindex, der auf dem MSCI Emerging Markets Index basiert und die Aktien großer und mittlerer Kapitalisierung von 26 Schwellenländern repräsentiert (Stand: November 2021) (der "Hauptindex"). Der Index bietet ein Engagement in Unternehmen mit herausragenden ESG-Ratings (Environmental, Social and Governance - Umwelt, Soziales und Unternehmensführung) und schließt Unternehmen aus, deren Produkte negative Auswirkungen auf die Umwelt und soziale Strukturen haben. Der Index soll zudem die Performance einer Strategie abbilden, die Wertpapiere auf der Grundlage der mit der Klimawende verbundenen Chancen und Risiken neu gewichtet, um die Mindestanforderungen der am Pariser Klimaabkommen angelehnten EU-Benchmark (Paris-Aligned Benchmark, EU PAB) zu erfüllen.

Basisdaten

Fonds-Nr. / ISIN	469 / LU1861138961
Fondsgesellschaft	Amundi Luxembourg S.A.
Depotbank	CACEIS Bank S.A., Luxembourg
Fondswährung	USD
Auflagedatum	16.01.2019
Ertragsverwendung	thesaurierend

Aktuelle Daten

Fondsvolumen	1,40 Mrd. USD (31.01.2025)
Rücknahmepreis	55,98 USD (14.03.2025)

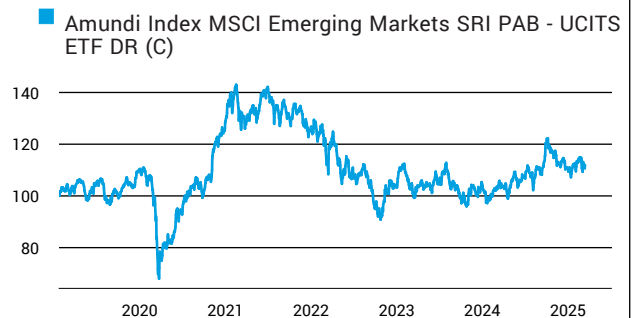
Kosten

Laufende Kosten	0,25 % (13.12.2024)
Rückvergütung	0,00 %

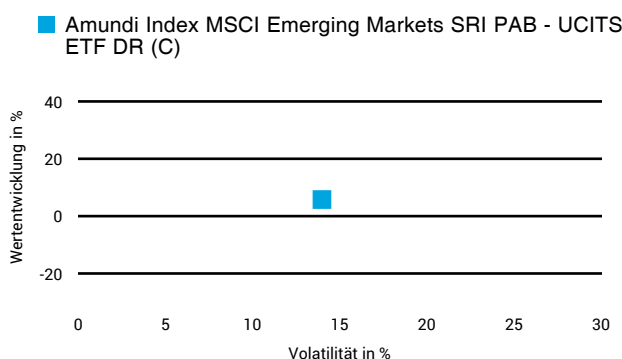
Risikoklasse nach KID (13.12.2024)



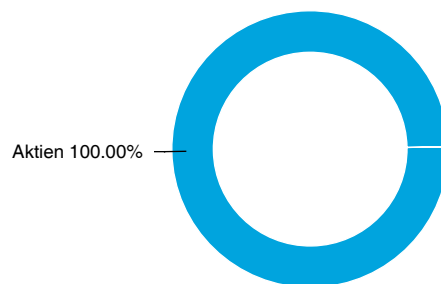
Wertentwicklung (indexiert)



1 Jahres Risiko Rendite Diagramm



Vermögensaufteilung



Performance (14.03.2025)

	1 Jahr	3 Jahre	5 Jahre	Seit Auflage
Fonds	+5,78 %	+1,32 %	+33,00 %	+11,96 %

Performance p.a. (14.03.2025)

	1 Jahr p.a.	3 Jahre p.a.	5 Jahre p.a.	Seit Auflage p.a.
Fonds	+5,78 %	+0,44 %	+5,87 %	+1,86 %

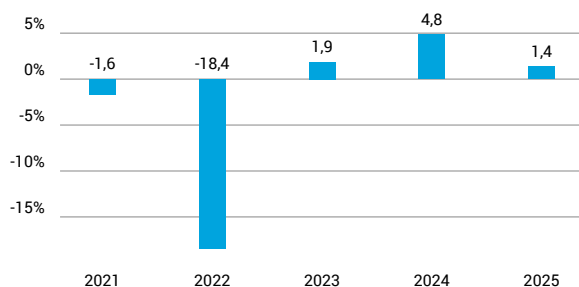
Diese Darstellung dient ausschließlich der Produktinformation und stellt weder eine Anlageberatung noch eine Produktempfehlung dar. Wertentwicklungsdarstellungen nach der BVI-Methode (ohne Berücksichtigung von Ausgabeaufschlägen). Historische Wertentwicklungen lassen keine Rückschlüsse auf eine ähnliche Entwicklung in der Zukunft zu. Diese sind nicht prognostizierbar. Weitergehende Informationen sind den gesetzlichen Pflichtveröffentlichungen der Fondsgesellschaft zu entnehmen, die Sie bei uns kostenlos anfordern können.

Amundi Index MSCI Emerging Markets SRI PAB - UCITS ETF DR (C)

14. März 2025

Wertentwicklung nach Kalenderjahren

Amundi Index MSCI Emerging Markets SRI PAB - UCITS ETF DR (C)

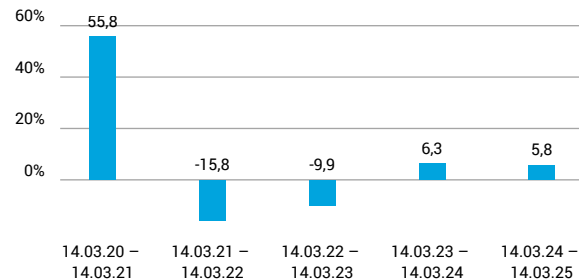


Quelle: CleverSoft FondsDB™

Stand: 14.03.2025

Rollierende Wertentwicklung

Amundi Index MSCI Emerging Markets SRI PAB - UCITS ETF DR (C) (brutto)



Quelle: CleverSoft FondsDB™

Stand: 14.03.2025

Kennzahlen

Sharpe Ratio (1 Jahr)	0,19
1-Monats-Tief in %	-4,58

Volatilität

1 Jahr	5 Jahre	10 Jahre	Seit Auflage
14,00 %	18,30 %	-	17,86 %

Die 5 größten Länder (31.01.2025)

Taiwan	24,15 %
China	19,83 %
Indien	16,20 %
Korea, Republik (Südkorea)	12,79 %
Südafrika	7,55 %

Die 5 größten Branchen (31.01.2025)

Technologie	29,98 %
Finanzwesen	20,20 %
Verbrauchsgüter	17,49 %
Nicht-zyklische Konsumgüter	7,30 %
Industrie	6,64 %

Die 5 größten Engagements (31.01.2025)

Taiwan Semiconductor Manufact.	9,96 %
Hynix Sem.	4,80 %
Infosys Ltd.	4,74 %
Meituan B	4,08 %
Netease.com Inc	3,07 %

Diese Darstellung dient ausschließlich der Produktinformation und stellt weder eine Anlageberatung noch eine Produktempfehlung dar. Wertentwicklungsdarstellungen nach der BVI-Methode (ohne Berücksichtigung von Ausgabeaufschlägen). Historische Wertentwicklungen lassen keine Rückschlüsse auf eine ähnliche Entwicklung in der Zukunft zu. Diese sind nicht prognostizierbar. Weitergehende Informationen sind den gesetzlichen Pflichtveröffentlichungen der Fondsgesellschaft zu entnehmen, die Sie bei uns kostenlos anfordern können.

ESG Information

Stand: 28.02.2025

Gegenstand dieses Dokuments sind Nachhaltigkeitsinformationen zu diesem Finanzprodukt. Es handelt sich um Werbematerial. Für Informationen über die berücksichtigten Umweltziele lesen Sie bitte aufmerksam die Nachhaltigkeitsinformationen des Herstellers. Der Grundsatz „Vermeidung erheblicher Beeinträchtigungen“ findet nur bei denjenigen dem Finanzprodukt zugrunde liegenden Investitionen Anwendung, die die EU-Kriterien für ökologisch nachhaltige Wirtschaftsaktivitäten berücksichtigen. Die dem verbleibenden Teil dieses Finanzprodukts zugrunde liegenden Investitionen berücksichtigen nicht die EU-Kriterien für ökologisch nachhaltige Wirtschaftsaktivitäten.

Amundi Index MSCI Emerging Markets SRI PAB - UCITS ETF DR (C)

ISIN / WKN	LU1861138961 / A2JSDD
Emittent / Hersteller	Amundi Luxembourg S.A.
Benchmark	MSCI EM (Emerging Markets) SRI Filtered PAB Index
EU-Offenlegungskategorisierung*	Artikel 8
PAI Berücksichtigung**	Ja, für folgende Kriterien: Treibhausgas-Emissionen; Wasser; Abfälle; Biologische Diversität; Soziale und Arbeitnehmerbelange
SFDR vorvertragliche Informationen***	Link
SFDR regelmäßige Informationen***	Link
SFDR Website Informationen***	Link
ESG-Fokus	E (Umwelt)
Aktualisierung durch Hersteller	23.12.2024

* Artikel 6: Finanzprodukte, die weder ökologische und/oder soziale Merkmale bewerben, noch nachhaltige Investitionen anstreben; Artikel 8: Finanzprodukte, die ökologische und/oder soziale Merkmale bewerben, und die Unternehmen, in die investiert wird, wenden Verfahrensweisen einer guten Unternehmensführung an; Artikel 9: Finanzprodukte, die nachhaltige Investitionen anstreben.

** PAI (Principle Adverse Impact) sind die negativen Auswirkungen von Investitionsentscheidungen auf Nachhaltigkeitsfaktoren.

*** SFDR - Sustainable Finance Disclosure Regulation (Offenlegungsverordnung)

Mindestanteil von nachhaltigen Anlagen nach SFDR



Anlagestrategie

Das Ziel dieses Teilfonds besteht darin, die Wertentwicklung des MSCI EM (Emerging Markets) SRI Filtered PAB Index nachzubilden und den Tracking Error zwischen dem Nettoinventarwert des Teilfonds und der Wertentwicklung des Index zu minimieren. Der MSCI EM (Emerging Markets) SRI Filtered PAB Index ist ein Aktienindex, der auf dem MSCI Emerging Markets Index basiert und die Aktien großer und mittlerer Kapitalisierung von 26 Schwellenländern repräsentiert (Stand: November 2021) (der "Hauptindex"). Der Index bietet ein Engagement in Unternehmen mit herausragenden ESG-Ratings (Environmental, Social and Governance - Umwelt, Soziales und Unternehmensführung) und schließt Unternehmen aus, deren Produkte negative Auswirkungen auf die Umwelt und soziale Strukturen haben. Der Index soll zudem die Performance einer Strategie abbilden, die Wertpapiere auf der Grundlage der mit der Klimawende verbundenen Chancen und Risiken neu gewichtet, um die Mindestanforderungen der am Pariser Klimaabkommen angelehnten EU-Benchmark (Paris-Aligned Benchmark, EU PAB) zu erfüllen.

ESG Information

Stand: 28.02.2025

Rechtliche Informationen

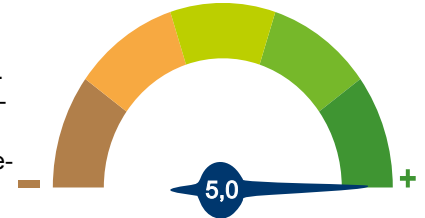
Die offengelegten ESG-Informationen werden der cleversoft GmbH von der genannten Kapitalanlagegesellschaft (Hersteller) und Scope Fund Analysis zur Verfügung gestellt. Die ESG-Informationen werden mit größtmöglicher Sorgfalt erstellt, regelmäßig geprüft und aktualisiert. Trotz aller Sorgfalt können sich die Informationen inzwischen verändert haben oder auf fehlerhaften Daten Dritter basieren. Die Versicherungsgesellschaft und cleversoft GmbH können keine Gewähr für die Richtigkeit, Vollständigkeit und Aktualität der ausgewiesenen Daten übernehmen. Die in dem ESG-Dokument publizierten Informationen stellen keine Empfehlung, Angebot oder Aufforderung zur Investition in einen Fonds dar.

ESG Information

Stand: 28.02.2025

Amundi Index MSCI Emerging Markets SRI PAB - UCITS ETF DR (C)

Das Scope ESG-Rating basiert auf 15 Haupt- und 88 Sub-Ausschlusskriterien. Aus der erreichten Prozentzahl für die verwendeten Ausschlusskriterien ergibt sich eine Bewertung für jede der drei Dimensionen (E)nviromental, (S)ocial und (G)overnance. Die endgültige Bewertungskennzahl berechnet sich abschließend aus der prozentualen Verteilung aller Ausschlusskriterien über die drei ESG-Dimensionen als Gewichtungsfaktor hinweg. Die Skala reicht von null bis fünf, wobei fünf die bestmögliche Bewertung darstellt.



Scope ESG-Rating

[Information zum Scope ESG-Rating](#)

Scope ESG-Rating Skala von 0 bis 5
(0 = schlechtester Wert, 5 = bester Wert)



Welche Nachhaltigkeitskriterien werden mit einbezogen?

ESG-Reporting	Ja	Engagement	Ja
ESG-Research	Ja	Ausschlusskriterien	Ja
Best-of-Class	Nein	Best-in-Class	Ja
Themenansatz	Nein		

Quelle: Scope Fund Analysis

Sind bestimmte Investitionen ausgeschlossen?

Umwelt	Soziales	Unternehmensführung
<ul style="list-style-type: none"> Automobilindustrie Chemie Gentechnik Kernkraft Fossile Energieträger Luffahrt Umweltschädliches Verhalten 	<ul style="list-style-type: none"> Menschenrechtsverstöße Arbeitsrechtsverstöße Pornographie Suchtmittel Tierschutzverstöße Waffen / Rüstung 	<ul style="list-style-type: none"> Verstoß gegen Global Compact Unzulässige Geschäftspraktiken
Nein	Nein	Ja
Nein	Nein	Nein
Ja	Ja	
Ja	Ja	
Nein	Ja	
Nein	Ja	

Quelle: Scope Fund Analysis

ESG-Glossar

Ausschlusskriterien - Ein Ansatz, bei dem bestimmte Investments oder Investmentklassen aus dem Investmentuniversum ausgeschlossen werden.
Best-in-Class - Auswahl oder Gewichtung der sich am besten entwickelnden Unternehmen oder Assets auf Grundlage einer ESG-Analyse innerhalb eines bestimmten Investment-Universums.
Best-of-Class - Anlagestrategie, nach der auf Basis von ESG-Kriterien die besten Unternehmen über sämtliche Branchen und Kategorien hinweg ausgewählt werden.
Engagement - Langfristiger Dialog von Investoren und Unternehmen mit dem Ziel, die Unternehmensführung unter Berücksichtigung von sozialen, ethischen und ökologischen Kriterien zu gewinnen.
ESG-Kriterien - Englisch für Environmental, Social and Governance - Umwelt, Soziales und gute Unternehmensführung. Bezieht sich auf ein breites Spektrum nicht-finanzieller Indikatoren für die Nachhaltigkeitsfonds.
ESG-Reporting - Die Offenlegung nicht-finanzieller Kennzahlen und Informationen zu ESG-Kriterien auf Fonds- und Unternehmensebene.
ESG-Research - Spezialisierte Research-Anbieter bieten Analysen zu Staaten und Unternehmen unter Berücksichtigung der Kriterien Umwelt, Soziales und Unternehmensführung (ESG) an. Materielle im Rahmen der klassischen Finanzanalyse vernachlässigte ESG-Risiken und Chancen werden identifiziert und bewertet.
Global Compact - Der UN Global Compact (Globaler Pakt der Vereinten Nationen) verpflichtet Unternehmen zur Einhaltung sozialer und ökologischer Mindeststandards. Wichtige Prinzipien des UN Global Compact sind Menschenrechte, Vereinigungsfreiheit, Abschaffung von Zwangs- und Kinderarbeit, Umweltschutz und Korruptionsbekämpfung.
Themenansatz - Investitionen in Themen oder Assets, die mit der Förderung von Nachhaltigkeit zusammenhängen. Thematische Fonds haben ESG-Themenschwerpunkte, z. B. Klimawandel und Ökoeffizienz.