

Nachhaltigkeitsfonds

Robeco Circular Economy I EUR

30. Juni 2025

Strategie

Der Fonds investiert in Aktien aus entwickelten und aufstrebenden Ländern auf der ganzen Welt. Der Fonds investiert in Unternehmen mit ressourceneffizienten Geschäftsmodellen in Verbindung zu Herstellung und Verbrauch von Konsumgütern, die überlegene Lösungen bezüglich der Entwicklung und Neugestaltung von wiederverwendbaren oder recycelbaren Produktionsmitteln anbieten, die Kreislaufsysteme in Logistik und Abfallmanagement verwalten oder eine soziale und umweltfreundliche Ernährung und Lebensweise fördern. Durch die Verbindung der Expertise aus dem themenbezogenen Research von RobecoSAM mit Nachhaltigkeitsanalysen werden ESG-Kriterien in den Anlageprozess integriert. Der Fonds strebt an, langfristig eine bessere Wertentwicklung zu erzielen als die Benchmark.

Basisdaten

Fonds-Nr. / ISIN	2015 / LU2092759021
Fondsgesellschaft	Robeco Institutional Asset Management B.V.
Depotbank	J.P. Morgan SE, Luxemburg
Fondswährung	EUR
Auflagedatum	23.01.2020
Ertragsverwendung	thesaurierend

Aktuelle Daten

Rücknahmepreis **172,53 EUR** (30.06.2025)

Kosten

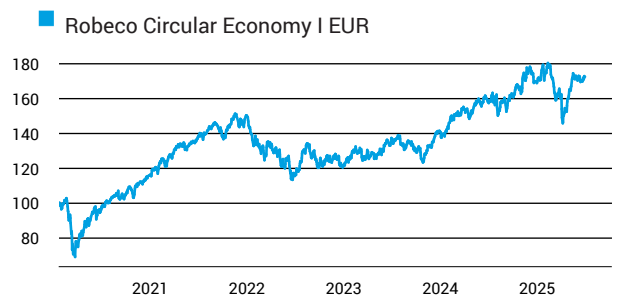
Laufende Kosten **0,93 %** (07.05.2025)

Rückvergütung **0,00 %**

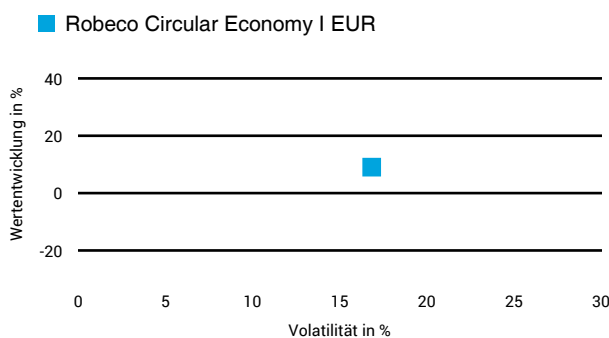
Risikoklasse nach KID (07.05.2025)



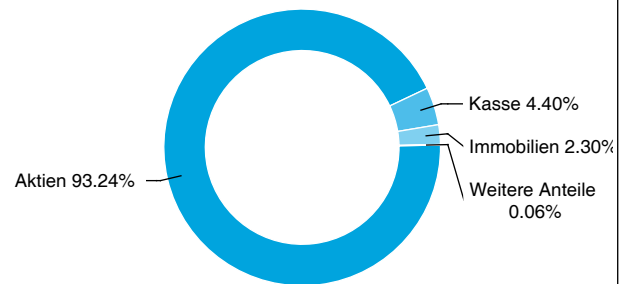
Wertentwicklung (indexiert)



1 Jahres Risiko Rendite Diagramm



Vermögensaufteilung



Performance (30.06.2025)

	1 Jahr	3 Jahre	5 Jahre	Seit Auflage
Fonds	+9,05 %	+49,25 %	+76,92 %	+72,53 %

Performance p.a. (30.06.2025)

	1 Jahr p.a.	3 Jahre p.a.	5 Jahre p.a.	Seit Auflage p.a.
Fonds	+9,05 %	+14,27 %	+12,08 %	+10,55 %

Diese Darstellung dient ausschließlich der Produktinformation und stellt weder eine Anlageberatung noch eine Produktempfehlung dar. Wertentwicklungsdarstellungen nach der BVI-Methode (ohne Berücksichtigung von Ausgabeaufschlägen). Historische Wertentwicklungen lassen keine Rückschlüsse auf eine ähnliche Entwicklung in der Zukunft zu. Diese sind nicht prognostizierbar. Weitergehende Informationen sind den gesetzlichen Pflichtveröffentlichungen der Fondsgesellschaft zu entnehmen, die Sie bei uns kostenlos anfordern können.

Fonds-Factsheet

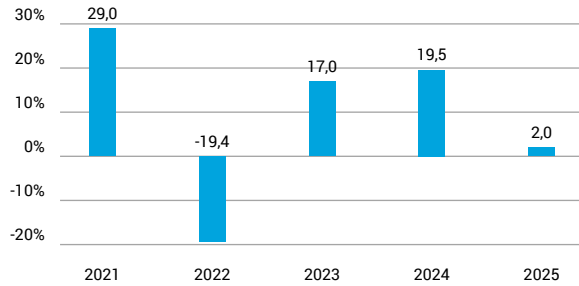
Nachhaltigkeitsfonds

Robeco Circular Economy I EUR

30. Juni 2025

Wertentwicklung nach Kalenderjahren

■ Robeco Circular Economy I EUR

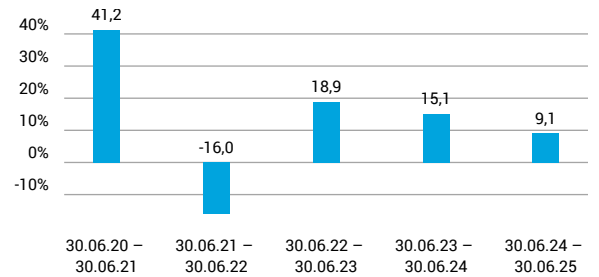


Quelle: CleverSoft FondsDB™

Stand: 30.06.2025

Rollierende Wertentwicklung

■ Robeco Circular Economy I EUR (brutto)



Quelle: CleverSoft FondsDB™

Stand: 30.06.2025

Kennzahlen

Sharpe Ratio (1 Jahr)	0,36
1-Monats-Tief in %	-6,95

Volatilität

1 Jahr	5 Jahre	10 Jahre	Seit Auflage
16,86 %	14,60 %	-	17,71 %

Die 5 größten Länder (31.05.2025)

USA	52,28 %
Frankreich	11,23 %
Vereinigtes Königreich	6,26 %
Niederlande	4,96 %
Schweiz	4,91 %

Die 5 größten Branchen (31.05.2025)

Industrie	41,05 %
Informationstechnologie	21,78 %
Werkstoffe	9,09 %
Verbrauchsgüter	7,78 %
Gesundheitswesen	7,56 %

Die 5 größten Engagements (31.05.2025)

Comfort Systems USA Inc.	3,72 %
SPIE SA	3,40 %
Nvidia Corp.	3,05 %
RELX Plc	3,02 %
Compagnie de Saint-Gobain	2,98 %

Diese Darstellung dient ausschließlich der Produktinformation und stellt weder eine Anlageberatung noch eine Produktempfehlung dar. Wertentwicklungsdarstellungen nach der BVI-Methode (ohne Berücksichtigung von Ausgabeaufschlägen). Historische Wertentwicklungen lassen keine Rückschlüsse auf eine ähnliche Entwicklung in der Zukunft zu. Diese sind nicht prognostizierbar. Weitergehende Informationen sind den gesetzlichen Pflichtveröffentlichungen der Fondsgesellschaft zu entnehmen, die Sie bei uns kostenlos anfordern können.

ESG Information

Stand: 30.06.2025

Gegenstand dieses Dokuments sind Nachhaltigkeitsinformationen zu diesem Finanzprodukt. Es handelt sich um Werbematerial. Für Informationen über die berücksichtigten Umweltziele lesen Sie bitte aufmerksam die Nachhaltigkeitsinformationen des Herstellers.

Robeco Circular Economy I EUR

ISIN / WKN	LU2092759021 / A2P0DP
Emittent / Hersteller	Robeco Institutional Asset Management B.V.
Benchmark	-
EU-Offenlegungskategorisierung*	Artikel 9 Einstufung nach Verordnung (EU) 2019/2088 über nachhaltigkeitsbezogene Offenlegungspflichten im Finanzdienstleistungssektor (SFDR)
PAI Berücksichtigung**	Ja, für folgende Kriterien: Treibhausgas-Emissionen; Wasser; Abfälle; Biologische Diversität; Soziale und Arbeitnehmerbelange
SFDR vorvertragliche Informationen***	siehe Verkaufsprospekt
SFDR regelmäßige Informationen***	Link
SFDR Website Informationen***	Link
ESG-Fokus	-
Aktualisierung durch Hersteller	06.06.2025

* Artikel 6: Finanzprodukte, die weder ökologische und/oder soziale Merkmale bewerben, noch nachhaltige Investitionen anstreben; Artikel 8: Finanzprodukte, die ökologische und/oder soziale Merkmale bewerben, und die Unternehmen, in die investiert wird, wenden Verfahrensweisen einer guten Unternehmensführung an; Artikel 9: Finanzprodukte, die nachhaltige Investitionen anstreben.

** PAI (Principle Adverse Impact) sind die negativen Auswirkungen von Investitionsentscheidungen auf Nachhaltigkeitsfaktoren.

*** SFDR - Sustainable Finance Disclosure Regulation (Offenlegungsverordnung)

Mindestanteil von nachhaltigen Anlagen nach SFDR



Anlagestrategie

Der Fonds investiert in Aktien aus entwickelten und aufstrebenden Ländern auf der ganzen Welt. Der Fonds investiert in Unternehmen mit ressourceneffizienten Geschäftsmodellen in Verbindung zu Herstellung und Verbrauch von Konsumgütern, die überlegene Lösungen bezüglich der Entwicklung und Neugestaltung von wiederverwendbaren oder recycelbaren Produktionsmitteln anbieten, die Kreislaufsysteme in Logistik und Abfallmanagement verwalten oder eine soziale und umweltfreundliche Ernährung und Lebensweise fördern. Durch die Verbindung der Expertise aus dem themenbezogenen Research von RobecoSAM mit Nachhaltigkeitsanalysen werden ESG-Kriterien in den Anlageprozess integriert. Der Fonds strebt an, langfristig eine bessere Wertentwicklung zu erzielen als die Benchmark.

Rechtliche Informationen

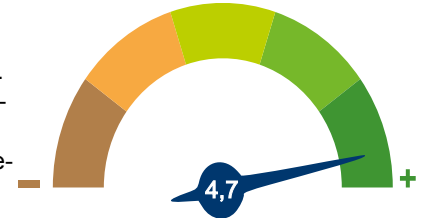
Die offengelegten ESG-Informationen werden der cleversoft GmbH von der genannten Kapitalanlagegesellschaft (Hersteller) und Scope Fund Analysis zur Verfügung gestellt. Die ESG-Informationen werden mit größtmöglicher Sorgfalt erstellt, regelmäßig geprüft und aktualisiert. Trotz aller Sorgfalt können sich die Informationen inzwischen verändert haben oder auf fehlerhaften Daten Dritter basieren. Die Versicherungsgesellschaft und cleversoft GmbH können keine Gewähr für die Richtigkeit, Vollständigkeit und Aktualität der ausgewiesenen Daten übernehmen. Die in dem ESG-Dokument publizierten Informationen stellen keine Empfehlung, Angebot oder Aufforderung zur Investition in einen Fonds dar.

ESG Information

Stand: 30.06.2025

Robeco Circular Economy I EUR

Das Scope ESG-Rating basiert auf 15 Haupt- und 88 Sub-Ausschlusskriterien. Aus der erreichten Prozentzahl für die verwendeten Ausschlusskriterien ergibt sich eine Bewertung für jede der drei Dimensionen (E)nviromental, (S)ocial und (G)overnance. Die endgültige Bewertungskennzahl berechnet sich abschließend aus der prozentualen Verteilung aller Ausschlusskriterien über die drei ESG-Dimensionen als Gewichtungsfaktor hinweg. Die Skala reicht von null bis fünf, wobei fünf die bestmögliche Bewertung darstellt.



Scope ESG-Rating

[Information zum Scope ESG-Rating](#)

Scope ESG-Rating Skala von 0 bis 5
(0 = schlechtester Wert, 5 = bester Wert)



Welche Nachhaltigkeitskriterien werden mit einbezogen?

ESG-Reporting	Ja	Engagement	Ja
ESG-Research	Ja	Ausschlusskriterien	Ja
Best-of-Class	Nein	Best-in-Class	Nein
Themenansatz	Nein		

Quelle: Scope Fund Analysis

Sind bestimmte Investitionen ausgeschlossen?

Umwelt	Soziales	Unternehmensführung
<ul style="list-style-type: none"> Automobilindustrie Chemie Gentechnik Kernkraft Fossile Energieträger Luftfahrt Umweltschädliches Verhalten 	<ul style="list-style-type: none"> Menschenrechtsverstöße Arbeitsrechtsverstöße Pornographie Suchtmittel Tierschutzverstöße Waffen / Rüstung 	<ul style="list-style-type: none"> Verstoß gegen Global Compact Unzulässige Geschäftspraktiken
Nein	Ja	Ja
Nein	Nein	Nein
Nein	Ja	
Ja	Ja	
Ja	Nein	
Nein	Ja	
Ja	Nein	

Quelle: Scope Fund Analysis

ESG-Glossar

Ausschlusskriterien - Ein Ansatz, bei dem bestimmte Investments oder Investmentklassen aus dem Investmentuniversum ausgeschlossen werden.
Best-in-Class - Auswahl oder Gewichtung der sich am besten entwickelnden Unternehmen oder Assets auf Grundlage einer ESG-Analyse innerhalb eines bestimmten Investment-Universums.
Best-of-Class - Anlagestrategie, nach der auf Basis von ESG-Kriterien die besten Unternehmen über sämtliche Branchen und Kategorien hinweg ausgewählt werden.
Engagement - Langfristiger Dialog von Investoren und Unternehmen mit dem Ziel, die Unternehmensführung unter Berücksichtigung von sozialen, ethischen und ökologischen Kriterien zu gewinnen.
ESG-Kriterien - Englisch für Environmental, Social and Governance - Umwelt, Soziales und gute Unternehmensführung. Bezieht sich auf ein breites Spektrum nicht-finanzieller Indikatoren für die Nachhaltigkeitsfonds.
ESG-Reporting - Die Offenlegung nicht-finanzieller Kennzahlen und Informationen zu ESG-Kriterien auf Fonds- und Unternehmensebene.
ESG-Research - Spezialisierte Research-Anbieter bieten Analysen zu Staaten und Unternehmen unter Berücksichtigung der Kriterien Umwelt, Soziales und Unternehmensführung (ESG) an. Materielle im Rahmen der klassischen Finanzanalyse vernachlässigte ESG-Risiken und Chancen werden identifiziert und bewertet.
Global Compact - Der UN Global Compact (Globaler Pakt der Vereinten Nationen) verpflichtet Unternehmen zur Einhaltung sozialer und ökologischer Mindeststandards. Wichtige Prinzipien des UN Global Compact sind Menschenrechte, Vereinigungsfreiheit, Abschaffung von Zwangs- und Kinderarbeit, Umweltschutz und Korruptionsbekämpfung.
Themenansatz - Investitionen in Themen oder Assets, die mit der Förderung von Nachhaltigkeit zusammenhängen. Thematische Fonds haben ESG-Themenschwerpunkte, z. B. Klimawandel und Ökoeffizienz.