

Gemanagte Portfolios  
Ausgewogen

16. September 2025

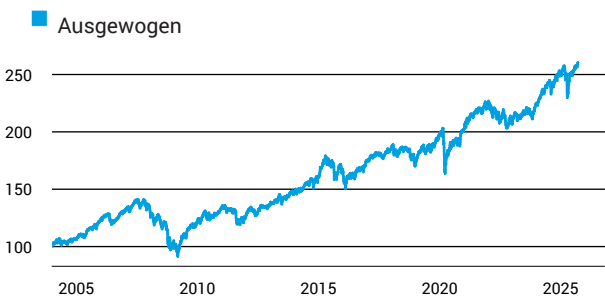
Strategie

Für kontrollierte Sparer, die auf die Ertragsstärke von Aktienfonds nicht verzichten möchten. Die Zusammenstellung des Baskets mit einer ausgewogenen Streuung in drei Anlageklassen (Aktien, Immobilien, Renten), mit verschiedenen Managern und Anlagestilen basiert auf der nobelpreisgekrönten Markowitz-Theorie. Sie besagt, dass durch die optimale Streuung von Risiken einzelner Wertpapiere höhere Renditen bei geringerem Gesamtrisiko erzielt werden können. Wer eine diversifizierte Vermögenszusammensetzung mit einer ausgewogenen Aufteilung in verschiedene Anlageklassen zum Aufbau einer Altersvorsorge sucht, sollte sich für diesen Basket entscheiden.

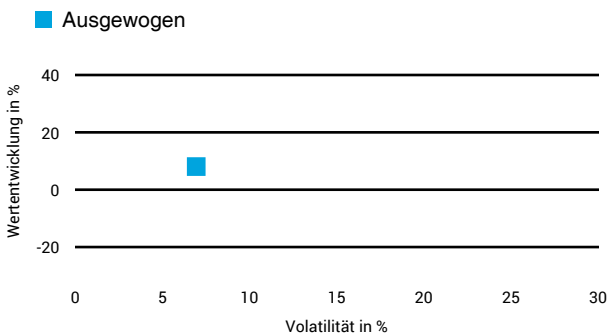
Basisdaten

Fondswährung	EUR
Auflagedatum	01.01.2008
Kosten	
Laufende Kosten	1,21 % (15.01.2026)
Rückvergütung	

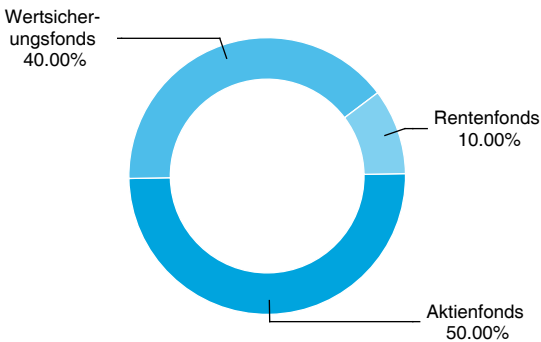
Wertentwicklung (indexiert)



1 Jahres Risiko Rendite Diagramm



Vermögensaufteilung



Performance (16.09.2025)

	1 Jahr	3 Jahre	5 Jahre	10 Jahre
Fonds	+8,06 %	+23,98 %	+35,43 %	+59,10 %

Performance p.a. (16.09.2025)

	1 Jahr p.a.	3 Jahre p.a.	5 Jahre p.a.	10 Jahre p.a.
Fonds	+8,06 %	+7,42 %	+6,25 %	+4,75 %

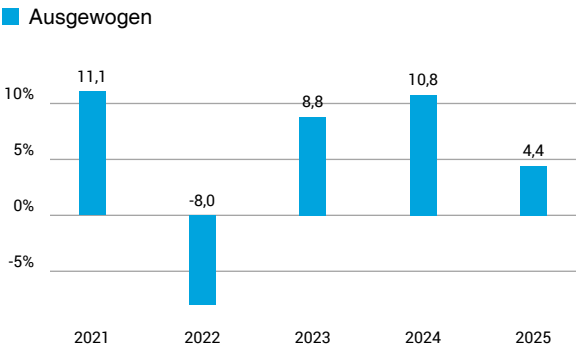
Diese Darstellung dient ausschließlich der Produktinformation und stellt weder eine Anlageberatung noch eine Produktempfehlung dar. Wertentwicklungsdarstellungen nach der BVI-Methode (ohne Berücksichtigung von Ausgabeaufschlägen). Historische Wertentwicklungen lassen keine Rückschlüsse auf eine ähnliche Entwicklung in der Zukunft zu. Diese sind nicht prognostizierbar. Weitergehende Informationen sind den gesetzlichen Pflichtveröffentlichungen der Fondsgesellschaft zu entnehmen, die Sie bei uns kostenlos anfordern können.

# Fonds-Factsheet

## Gemanagte Portfolios Ausgewogen

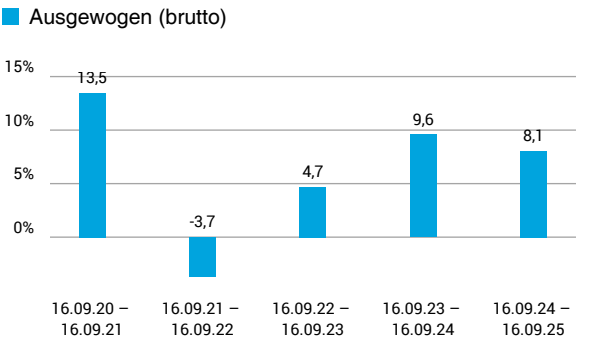
16. September 2025

### Wertentwicklung nach Kalenderjahren



Quelle: CleverSoft FondsDB™ Stand: 16.09.2025

### Rollierende Wertentwicklung



Quelle: CleverSoft FondsDB™ Stand: 16.09.2025

### Kennzahlen

Sharpe Ratio (1 Jahr)	0,78
1-Monats-Tief in %	-3,67

### Volatilität

1 Jahr	5 Jahre	10 Jahre	Seit Auflage
6,94 %	6,11 %	7,16 %	7,60 %

### Die größten Engagements

FT Accugeld		20,00 %
Templeton Growth (Euro) Fund		10,00 %
DWS ESG Akkumula LC		10,00 %
Threadneedle(Lux)- American Select		10,00 %
JPMF – Europe Strategic Value Fund		10,00 %
Nordea Far Eastern Value Fund		10,00 %

Diese Darstellung dient ausschließlich der Produktinformation und stellt weder eine Anlageberatung noch eine Produktempfehlung dar. Wertentwicklungsdarstellungen nach der BVI-Methode (ohne Berücksichtigung von Ausgabeaufschlägen). Historische Wertentwicklungen lassen keine Rückschlüsse auf eine ähnliche Entwicklung in der Zukunft zu. Diese sind nicht prognostizierbar. Weitergehende Informationen sind den gesetzlichen Pflichtveröffentlichungen der Fondsgesellschaft zu entnehmen, die Sie bei uns kostenlos anfordern können.

# ESG Information

**Stand: 02.02.2026**

Gegenstand dieses Dokuments sind Nachhaltigkeitsinformationen zu diesem Finanzprodukt. Es handelt sich um Werbematerial. Die diesem Finanzprodukt zugrunde liegenden Investitionen berücksichtigen nicht die EU-Kriterien für ökologisch nachhaltige Wirtschaftsaktivitäten oder werden durch den Emittenten / Hersteller nicht zur Verfügung gestellt. Alle Nachhaltigkeitsinformationen und verfügbaren Quellen wurden sorgfältig geprüft, es ist jedoch nicht ausgeschlossen, dass für dieses Finanzprodukt Nachhaltigkeitsinformationen verfügbar sind.

## Ausgewogen

ISIN / WKN	XX00ausg2008 / 000000
Emittent / Hersteller	-
Benchmark	-
EU-Offenlegungskategorisierung*	Artikel undefined Einstufung nach Verordnung (EU) 2019/2088 über nachhaltigkeitsbezogene Offenlegungspflichten im Finanzdienstleistungssektor (SFDR)
PAI Berücksichtigung**	Nein
Verkaufsprospekt	nicht verfügbar
SFDR vorvertragliche Informationen***	nicht verfügbar
SFDR regelmäßige Informationen***	siehe Jahresbericht
SFDR Website Informationen***	nicht verfügbar
ESG-Fokus	-
Aktualisierung durch Hersteller	-

\* Artikel 6: Finanzprodukte, die weder ökologische und/oder soziale Merkmale bewerben, noch nachhaltige Investitionen anstreben; Artikel 8: Finanzprodukte, die ökologische und/oder soziale Merkmale bewerben, und die Unternehmen, in die investiert wird, wenden Verfahrenswesen einer guten Unternehmensführung an; Artikel 9: Finanzprodukte, die nachhaltige Investitionen anstreben.

\*\* PAI (Principle Adverse Impact) sind die negativen Auswirkungen von Investitionsentscheidungen auf Nachhaltigkeitsfaktoren.

\*\*\* SFDR - Sustainable Finance Disclosure Regulation (Offenlegungsverordnung)

## Anlagestrategie

Für kontrollierte Sparer, die auf die Ertragsstärke von Aktienfonds nicht verzichten möchten. Die Zusammenstellung des Baskets mit einer ausgewogenen Streuung in drei Anlageklassen (Aktien, Immobilien, Renten), mit verschiedenen Managern und Anlagestilen basiert auf der nobelpreisgekrönten Markowitz-Theorie. Sie besagt, dass durch die optimale Streuung von Risiken einzelner Wertpapiere höhere Renditen bei geringerem Gesamtrisiko erzielt werden können. Wer eine diversifizierte Vermögenszusammensetzung mit einer ausgewogenen Aufteilung in verschiedene Anlageklassen zum Aufbau einer Altersvorsorge sucht, sollte sich für diesen Basket entscheiden.

## Rechtliche Informationen

Die offengelegten ESG-Informationen werden der cleversoft GmbH von der genannten Kapitalanlagegesellschaft (Hersteller) zur Verfügung gestellt. Die ESG-Informationen werden mit größtmöglicher Sorgfalt erstellt, regelmäßig geprüft und aktualisiert. Trotz aller Sorgfalt können sich die Informationen inzwischen verändert haben oder auf fehlerhaften Daten Dritter basieren. Die Versicherungsgesellschaft und cleversoft GmbH können keine Gewähr für die Richtigkeit, Vollständigkeit und Aktualität der ausgewiesenen Daten übernehmen. Die in dem ESG-Dokument publizierten Informationen stellen keine Empfehlung, Angebot oder Aufforderung zur Investition in einen Fonds dar.