

Gemanagte Portfolios Defensiv (2015)

06. Dezember 2021

Strategie

• Eignet sich besonders für Anleger, denen die Wertstabilität wichtiger ist als überdurchschnittliche Ertragschancen durch die Partizipation an chancenreichen Anlageklassen wie Aktien. • Konservativer Basket und bietet eine Anlagelösung zur Abdeckung des konservativen Anlagebereichs. • Der breit diversifizierte und insgesamt defensiv strukturierte Basket investiert vor allem in risikoarme Assetklassen wie gut geratete Unternehmens- und Staatsanleihen, Pfandbriefe und kann bis zu 15 bis 20% in Aktien investieren • Geldmarktnahe Mischfonds / Renten- und Mischfonds mit max. Fondsprofil B

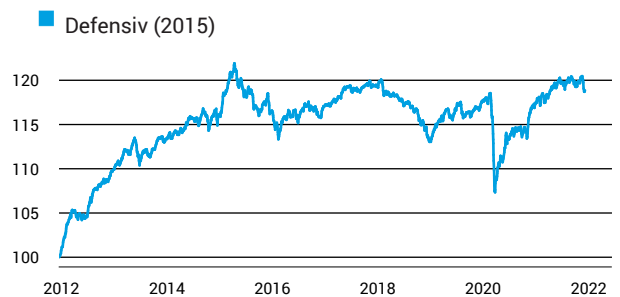
Basisdaten

| | |
|--------------|------------|
| Fondswährung | EUR |
| Auflagedatum | 01.01.2015 |

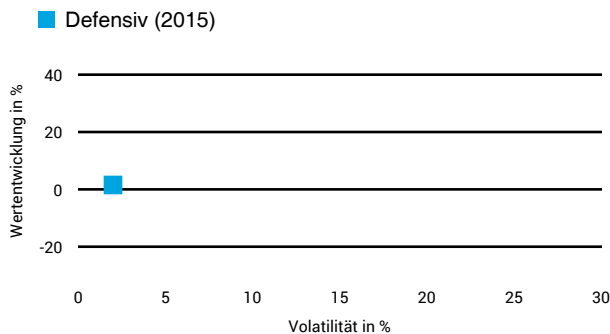
Kosten

| | |
|-----------------|---------------------|
| Laufende Kosten | 1,59 % (05.08.2024) |
| Rückvergütung | |

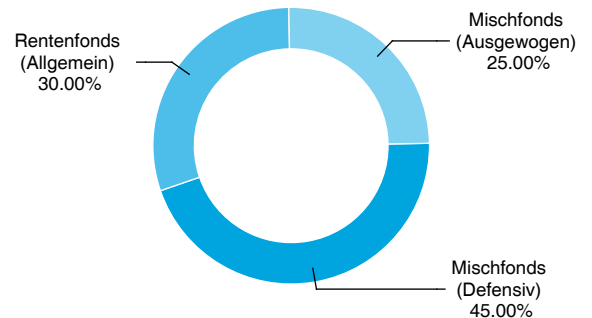
Wertentwicklung (indexiert)



1 Jahres Risiko Rendite Diagramm



Vermögensaufteilung



Performance (06.12.2021)

| | 1 Jahr | 3 Jahre | 5 Jahre | Seit Auflage |
|-------|---------|---------|---------|--------------|
| Fonds | +1,53 % | +4,34 % | +2,42 % | +18,85 % |

Performance p.a. (06.12.2021)

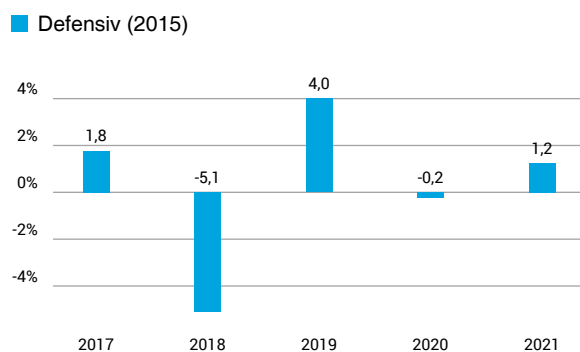
| | 1 Jahr p.a. | 3 Jahre p.a. | 5 Jahre p.a. | Seit Auflage p.a. |
|-------|-------------|--------------|--------------|-------------------|
| Fonds | +1,53 % | +1,42 % | +0,48 % | +1,75 % |

Fonds-Factsheet

Gemanagte Portfolios Defensiv (2015)

06. Dezember 2021

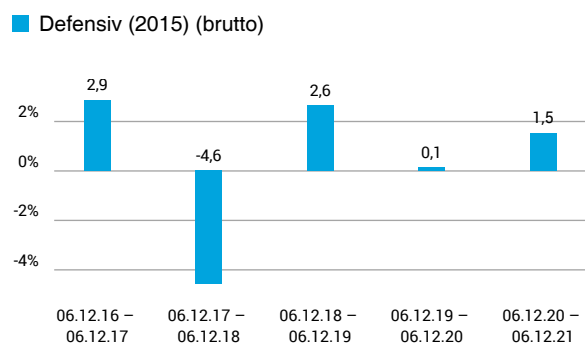
Wertentwicklung nach Kalenderjahren



Quelle: CleverSoft FondsDB™

Stand: 06.12.2021

Rollierende Wertentwicklung



Quelle: CleverSoft FondsDB™

Stand: 06.12.2021

Kennzahlen

| | |
|-----------------------|--------------|
| Sharpe Ratio (1 Jahr) | 1,05 |
| 1-Monats-Tief in % | -0,86 |

Volatilität

| 1 Jahr | 5 Jahre | 10 Jahre | Seit Auflage |
|---------------|---------------|----------|---------------|
| 1,99 % | 2,19 % | - | 2,08 % |

Die größten Engagements

| | |
|---|---------|
| Pimco Unconstrained Bond € hedged | 10,00 % |
| Threadneedle(Lux)-Credit Opportunities 1E | 10,00 % |
| Templeton Global Total Return Fund | 10,00 % |
| WAVE Total Return Fonds | 10,00 % |
| Sauren Global Defensiv | 10,00 % |
| DNCA Invest Eurose | 10,00 % |

Diese Darstellung dient ausschließlich der Produktinformation und stellt weder eine Anlageberatung noch eine Produktempfehlung dar. Wertentwicklungsdarstellungen nach der BVI-Methode (ohne Berücksichtigung von Ausgabeaufschlägen). Historische Wertentwicklungen lassen keine Rückschlüsse auf eine ähnliche Entwicklung in der Zukunft zu. Diese sind nicht prognostizierbar. Weitergehende Informationen sind den gesetzlichen Pflichtveröffentlichungen der Fondsgesellschaft zu entnehmen, die Sie bei uns kostenlos anfordern können.

ESG Information

Stand: 05.01.2025

Gegenstand dieses Dokuments sind Nachhaltigkeitsinformationen zu diesem Finanzprodukt. Es handelt sich um Werbematerial. Die diesem Finanzprodukt zugrunde liegenden Investitionen berücksichtigen nicht die EU-Kriterien für ökologisch nachhaltige Wirtschaftsaktivitäten oder werden durch den Emittenten / Hersteller nicht zur Verfügung gestellt. Alle Nachhaltigkeitsinformationen und verfügbaren Quellen wurden sorgfältig geprüft, es ist jedoch nicht ausgeschlossen, dass für dieses Finanzprodukt Nachhaltigkeitsinformationen verfügbar sind.

Defensiv (2015)

| | |
|---------------------------------------|---|
| ISIN / WKN | XXdefensiv15 / 000000 |
| Emittent / Hersteller | - |
| Benchmark | - |
| EU-Offenlegungskategorisierung* | Es wurde noch keine Einstufung von dem Hersteller des Produktes zur Verfügung gestellt. Einstufung nach Verordnung (EU) 2019/2088 über nachhaltigkeitsbezogene Offenlegungspflichten im Finanzdienstleistungssektor (SFDR) |
| PAI Berücksichtigung** | Nein |
| Verkaufsprospekt | nicht verfügbar |
| SFDR vorvertragliche Informationen*** | nicht verfügbar |
| SFDR regelmäßige Informationen*** | siehe Jahresbericht |
| SFDR Website Informationen*** | nicht verfügbar |
| ESG-Fokus | - |
| Aktualisierung durch Hersteller | - |

* Artikel 6: Finanzprodukte, die weder ökologische und/oder soziale Merkmale bewerben, noch nachhaltige Investitionen anstreben; Artikel 8: Finanzprodukte, die ökologische und/oder soziale Merkmale bewerben, und die Unternehmen, in die investiert wird, wenden Verfahrensweisen einer guten Unternehmensführung an; Artikel 9: Finanzprodukte, die nachhaltige Investitionen anstreben.

** PAI (Principle Adverse Impact) sind die negativen Auswirkungen von Investitionsentscheidungen auf Nachhaltigkeitsfaktoren.

*** SFDR - Sustainable Finance Disclosure Regulation (Offenlegungsverordnung)

Anlagestrategie

• Eignet sich besonders für Anleger, denen die Wertstabilität wichtiger ist als überdurchschnittliche Ertragschancen durch die Partizipation an chancenreichen Anlageklassen wie Aktien. • Konservativer Basket und bietet eine Anlagelösung zur Abdeckung des konservativen Anlagebereichs. • Der breit diversifizierte und insgesamt defensiv strukturierte Basket investiert vor allem in risikoarme Assetklassen wie gut geratete Unternehmens- und Staatsanleihen, Pfandbriefe und kann bis zu 15 bis 20% in Aktien investieren • Geldmarktnahe Mischfonds / Renten- und Mischfonds mit max. Fondsprofil B

Rechtliche Informationen

Die offengelegten ESG-Informationen werden der cleversoft GmbH von der genannten Kapitalanlagegesellschaft (Hersteller) zur Verfügung gestellt. Die ESG-Informationen werden mit größtmöglicher Sorgfalt erstellt, regelmäßig geprüft und aktualisiert. Trotz aller Sorgfalt können sich die Informationen inzwischen verändert haben oder auf fehlerhaften Daten Dritter basieren. Die Versicherungsgesellschaft und cleversoft GmbH können keine Gewähr für die Richtigkeit, Vollständigkeit und Aktualität der ausgewiesenen Daten übernehmen. Die in dem ESG-Dokument publizierten Informationen stellen keine Empfehlung, Angebot oder Aufforderung zur Investition in einen Fonds dar.