

Aktienfonds weltweit

C-QUADRAT ARTS Best Momentum (T)

12. März 2025

Strategie

Der Fonds strebt als Anlageziel Kapitalzuwachs unter Inkaufnahme höherer Risiken an. Bei der Umsetzung der Anlagepolitik bedient sich das Fondsmanagement eines technischen Handelsprogramms mit einer mittelfristig trendfolgenden Ausrichtung. Je ne Fonds, die ein kurz- bis mittelfristig positives Trendverhalten zeigen, werden im Portfolio am stärksten gewichtet. Der Dachfonds orientiert sich nicht an einer Benchmark, angestrebt wird vielmehr langfristig ein absoluter Wertzuwachs. Der Fonds repräsentiert einen hochaktiven Managementstil, die Zusammensetzung des Portfolios ändert sich laufend.

Basisdaten

Fonds-Nr. / ISIN	082 / AT0000825393
Fondsgesellschaft	Ampega Investment GmbH
Depotbank	Raiffeisen International Bank AG, Wien
Fondswährung	EUR
Auflagedatum	04.01.1999
Ertragsverwendung	thesaurierend

Aktuelle Daten

Fondsvolumen	128,49 Mio. EUR (30.09.2024)
Rücknahmepreis	287,38 EUR (12.03.2025)

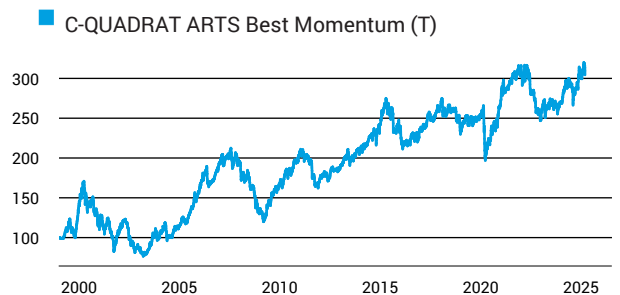
Kosten

Laufende Kosten	2,77 % (31.01.2025)
Rückvergütung	0,74 %

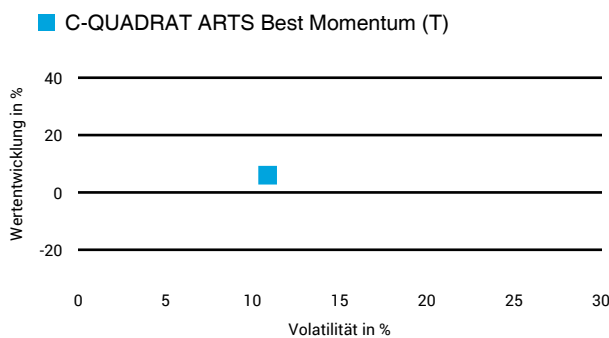
Risikoklasse nach KID (31.01.2025)




Wertentwicklung (indexiert)



1 Jahres Risiko Rendite Diagramm



Vermögensaufteilung



Performance (12.03.2025)

	1 Jahr	3 Jahre	5 Jahre	10 Jahre
Fonds	+6,01 %	-0,58 %	+39,94 %	+15,15 %

Performance p.a. (12.03.2025)

	1 Jahr p.a.	3 Jahre p.a.	5 Jahre p.a.	10 Jahre p.a.
Fonds	+6,01 %	-0,20 %	+6,95 %	+1,42 %

Diese Darstellung dient ausschließlich der Produktinformation und stellt weder eine Anlageberatung noch eine Produktempfehlung dar. Wertentwicklungsdarstellungen nach der BVI-Methode (ohne Berücksichtigung von Ausgabeaufschlägen). Historische Wertentwicklungen lassen keine Rückschlüsse auf eine ähnliche Entwicklung in der Zukunft zu. Diese sind nicht prognostizierbar. Weitergehende Informationen sind den gesetzlichen Pflichtveröffentlichungen der Fondsgesellschaft zu entnehmen, die Sie bei uns kostenlos anfordern können.

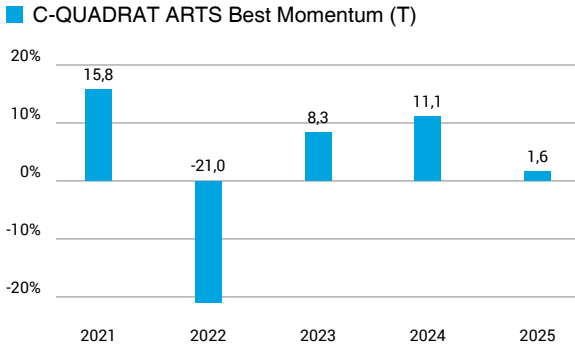
Fonds-Factsheet

Aktienfonds weltweit

C-QUADRAT ARTS Best Momentum (T)

12. März 2025

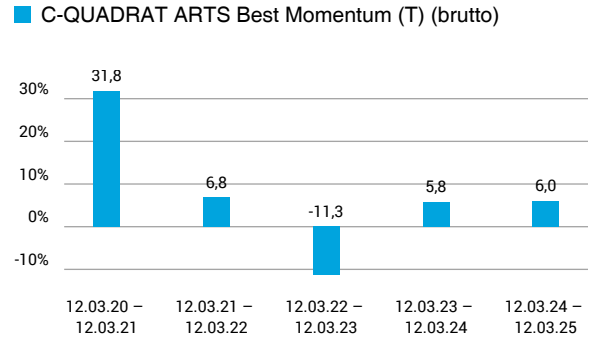
Wertentwicklung nach Kalenderjahren



Quelle: CleverSoft FondsDB™

Stand: 12.03.2025

Rollierende Wertentwicklung



Quelle: CleverSoft FondsDB™

Stand: 12.03.2025

Kennzahlen

Sharpe Ratio (1 Jahr)	0,16
1-Monats-Tief in %	-4,01

Volatilität

1 Jahr	5 Jahre	10 Jahre	Seit Auflage
10,84 %	11,45 %	10,76 %	12,55 %

Die 5 größten Länder (30.09.2024)

USA	41,49 %
Irland	25,59 %
Frankreich	16,94 %
Europäische Union	8,81 %
Schweiz	4,13 %

Die 5 größten Engagements (30.09.2024)

SPDR S&P Global Dividend Aristocrats ESG UCITS E	18,52 %
iShares STOXX Europe 600 Telecommunications UCIT	11,49 %
iShares MSCI Malaysia ETF	9,16 %
SPDR S&P US Dividend Aristocrats ETF	8,81 %
LYXOR ETF STOXX EUROPE 600 INSURANCE	8,64 %

ESG Information

Stand: 28.02.2025

Gegenstand dieses Dokuments sind Nachhaltigkeitsinformationen zu diesem Finanzprodukt. Es handelt sich um Werbematerial. Die diesem Finanzprodukt zugrunde liegenden Investitionen berücksichtigen nicht die EU-Kriterien für ökologisch nachhaltige Wirtschaftsaktivitäten. Informationen zur Berücksichtigung von Nachhaltigkeitsrisiken und der eventuell zu erwartenden Auswirkungen der Nachhaltigkeitsrisiken auf die Rendite dieses Finanzprodukts werden gem. Art. 6 (3), g) der Offenlegungsverordnung im Verkaufsprospekt veröffentlicht. Bitte informieren Sie sich darüber im Verkaufsprospekt, der entsprechende Link ist in der folgenden Tabelle enthalten.

C-QUADRAT ARTS Best Momentum (T)

ISIN / WKN	AT0000825393 / 541664
Emittent / Hersteller	Ampega Investment GmbH
Benchmark	-
EU-Offenlegungskategorisierung*	Artikel 6 Einstufung nach Verordnung (EU) 2019/2088 über nachhaltigkeitsbezogene Offenlegungspflichten im Finanzdienstleistungssektor (SFDR)
PAI Berücksichtigung**	Nein
SFDR vorvertragliche Informationen***	nicht verfügbar
SFDR regelmäßige Informationen***	nicht verfügbar
SFDR Website Informationen***	nicht verfügbar
ESG-Fokus	-
Aktualisierung durch Hersteller	20.12.2023

* Artikel 6: Finanzprodukte, die weder ökologische und/oder soziale Merkmale bewerben, noch nachhaltige Investitionen anstreben; Artikel 8: Finanzprodukte, die ökologische und/oder soziale Merkmale bewerben, und die Unternehmen, in die investiert wird, wenden Verfahrensweisen einer guten Unternehmensführung an; Artikel 9: Finanzprodukte, die nachhaltige Investitionen anstreben.

** PAI (Principle Adverse Impact) sind die negativen Auswirkungen von Investitionsentscheidungen auf Nachhaltigkeitsfaktoren.

*** SFDR - Sustainable Finance Disclosure Regulation (Offenlegungsverordnung)

Anlagestrategie

Der Fonds strebt als Anlageziel Kapitalzuwachs unter Inkaufnahme höherer Risiken an. Bei der Umsetzung der Anlagepolitik bedient sich das Fondsmanagement eines technischen Handelsprogramms mit einer mittelfristig trendfolgenden Ausrichtung. Jene Fonds, die ein kurz- bis mittelfristig positives Trendverhalten zeigen, werden im Portfolio am stärksten gewichtet. Der Dachfonds orientiert sich nicht an einer Benchmark, angestrebt wird vielmehr langfristig ein absoluter Wertzuwachs. Der Fonds repräsentiert einen hochaktiven Managementstil, die Zusammensetzung des Portfolios ändert sich laufend.

Rechtliche Informationen

Die offengelegten ESG-Informationen werden der cleversoft GmbH von der genannten Kapitalanlagegesellschaft (Hersteller) zur Verfügung gestellt. Die ESG-Informationen werden mit größtmöglicher Sorgfalt erstellt, regelmäßig geprüft und aktualisiert. Trotz aller Sorgfalt können sich die Informationen inzwischen verändert haben oder auf fehlerhaften Daten Dritter basieren. Die Versicherungsgesellschaft und cleversoft GmbH können keine Gewähr für die Richtigkeit, Vollständigkeit und Aktualität der ausgewiesenen Daten übernehmen. Die in dem ESG-Dokument publizierten Informationen stellen keine Empfehlung, Angebot oder Aufforderung zur Investition in einen Fonds dar.