

ETF-Fonds

**iShares Core EURO STOXX 50 UCITS
ETF EUR (Acc)**

12. März 2025

Strategie

Der Fonds strebt durch eine Kombination aus Kapitalwachstum und Erträgen eine Rendite an, die die des EURO STOXX 50 Index widerspiegelt. Der Fonds wird passiv verwaltet und investiert, soweit möglich, in die Eigenkapitalinstrumente (z. B. Aktien), aus denen sich der Index zusammensetzt. Der Index misst die Wertentwicklung von Eigenkapitalinstrumenten von 50 börsennotierten europäischen Unternehmen, die Marktführer in der Wirtschafts- und Währungsunion der Europäischen Union sind. Der Index wird nach Marktkapitalisierung auf Freefloat-Basis gewichtet, wobei die Gewichtung jedes Bestandteils auf 10 % begrenzt ist. Der Fonds beabsichtigt, den Index nachzubilden, indem er die Eigenkapitalinstrumente in ähnlichen Anteilen hält. Der Fonds kann auch kurzfristige besicherte Ausleihungen seiner Anlagen an berechnigte Dritte vornehmen, um zusätzliche Erträge zu erzielen und die Kosten auszugleichen. Der Einsatz von derivativen Finanzinstrumenten (FD) ist möglich, um das Anlageziel zu erreichen.

Basisdaten

Fonds-Nr. / ISIN	257 / IE00B53L3W79
Fondsgesellschaft	BlackRock Asset Management Ireland Limited
Depotbank	Bank of New York Mellon SA/NV, NL Dublin
Fondswährung	EUR
Auflagedatum	26.01.2010
Ertragsverwendung	thesaurierend

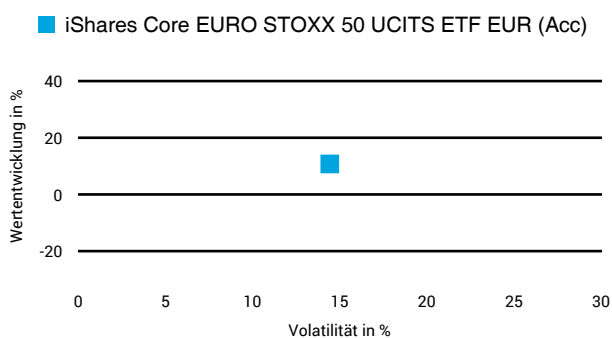
Aktuelle Daten

Fondsvolumen	4,34 Mrd. EUR (30.12.2024)
Rücknahmepreis	198,90 EUR (12.03.2025)

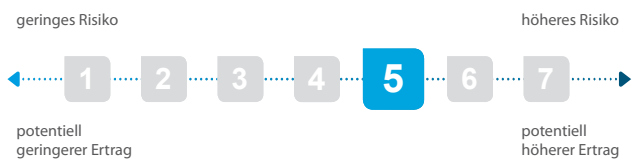
Kosten

Laufende Kosten	0,10 % (31.01.2025)
Rückvergütung	0,00 %

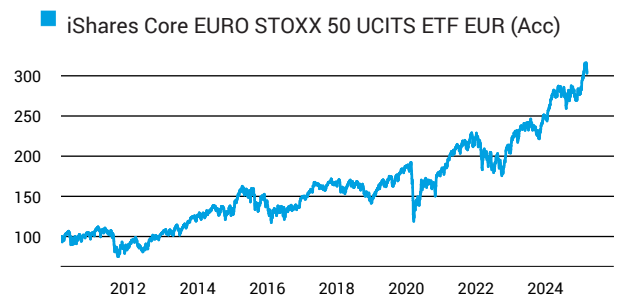
1 Jahres Risiko Rendite Diagramm




Risikoklasse nach KID (31.01.2025)



Wertentwicklung (indexiert)



Vermögensaufteilung



Performance (12.03.2025)

	1 Jahr	3 Jahre	5 Jahre	10 Jahre
Fonds	+10,76 %	+58,90 %	+141,39 %	+98,18 %

Performance p.a. (12.03.2025)

	1 Jahr p.a.	3 Jahre p.a.	5 Jahre p.a.	10 Jahre p.a.
Fonds	+10,76 %	+16,67 %	+19,26 %	+7,07 %

Diese Darstellung dient ausschließlich der Produktinformation und stellt weder eine Anlageberatung noch eine Produktempfehlung dar. Wertentwicklungsdarstellungen nach der BVI-Methode (ohne Berücksichtigung von Ausgabeaufschlägen). Historische Wertentwicklungen lassen keine Rückschlüsse auf eine ähnliche Entwicklung in der Zukunft zu. Diese sind nicht prognostizierbar. Weitergehende Informationen sind den gesetzlichen Pflichtveröffentlichungen der Fondsgesellschaft zu entnehmen, die Sie bei uns kostenlos anfordern können.

Fonds-Factsheet

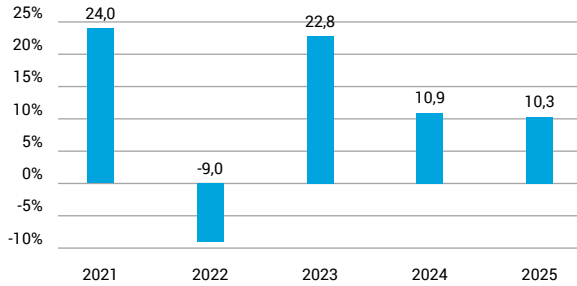
ETF-Fonds

iShares Core EURO STOXX 50 UCITS ETF EUR (Acc)

12. März 2025

Wertentwicklung nach Kalenderjahren

■ iShares Core EURO STOXX 50 UCITS ETF EUR (Acc)

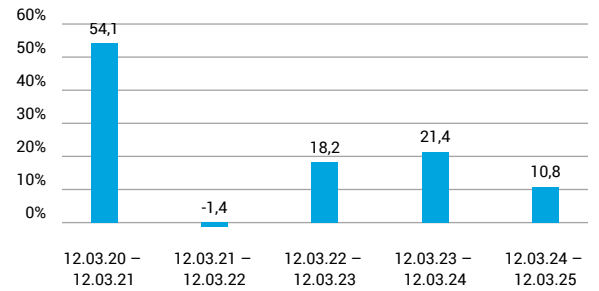


Quelle: CleverSoft FondsDB™

Stand: 12.03.2025

Rollierende Wertentwicklung

■ iShares Core EURO STOXX 50 UCITS ETF EUR (Acc) (brutto)



Quelle: CleverSoft FondsDB™

Stand: 12.03.2025

Kennzahlen

Sharpe Ratio (1 Jahr)	0,58
1-Monats-Tief in %	-3,33

Volatilität

1 Jahr	5 Jahre	10 Jahre	Seit Auflage
14,41 %	19,60 %	19,09 %	20,07 %

Die 5 größten Länder (31.12.2024)

Frankreich	38,97 %
Deutschland	28,05 %
Niederlande	14,18 %
Italien	7,87 %
Spanien	7,46 %

Die 5 größten Branchen (31.12.2024)

Finanzwesen	20,91 %
Industrie	18,23 %
IT	16,80 %
zyklische Konsumgüter	16,52 %
nichtzyklische Konsumgüter	6,54 %

Die 5 größten Engagements (31.12.2024)

ASML Holding N.V.	7,90 %
SAP	7,03 %
LVMH Moët Henn. L. Vuitton SE	4,73 %
Siemens AG	4,13 %
Schneider Electric SE	4,04 %

Diese Darstellung dient ausschließlich der Produktinformation und stellt weder eine Anlageberatung noch eine Produktempfehlung dar. Wertentwicklungsdarstellungen nach der BVI-Methode (ohne Berücksichtigung von Ausgabeaufschlägen). Historische Wertentwicklungen lassen keine Rückschlüsse auf eine ähnliche Entwicklung in der Zukunft zu. Diese sind nicht prognostizierbar. Weitergehende Informationen sind den gesetzlichen Pflichtveröffentlichungen der Fondsgesellschaft zu entnehmen, die Sie bei uns kostenlos anfordern können.

ESG Information

Stand: 28.02.2025

Gegenstand dieses Dokuments sind Nachhaltigkeitsinformationen zu diesem Finanzprodukt. Es handelt sich um Werbematerial. Die diesem Finanzprodukt zugrunde liegenden Investitionen berücksichtigen nicht die EU-Kriterien für ökologisch nachhaltige Wirtschaftsaktivitäten. Informationen zur Berücksichtigung von Nachhaltigkeitsrisiken und der eventuell zu erwartenden Auswirkungen der Nachhaltigkeitsrisiken auf die Rendite dieses Finanzprodukts werden gem. Art. 6 (3), g) der Offenlegungsverordnung im Verkaufsprospekt veröffentlicht. Bitte informieren Sie sich darüber im Verkaufsprospekt, der entsprechende Link ist in der folgenden Tabelle enthalten.

iShares Core EURO STOXX 50 UCITS ETF EUR (Acc)

ISIN / WKN	IE00B53L3W79 / A0YEDJ
Emittent / Hersteller	BlackRock Asset Management Ireland Limited
Benchmark	-
EU-Offenlegungskategorisierung*	Artikel 6 Einstufung nach Verordnung (EU) 2019/2088 über nachhaltigkeitsbezogene Offenlegungspflichten im Finanzdienstleistungssektor (SFDR)
PAI Berücksichtigung**	Nein
SFDR vorvertragliche Informationen***	nicht verfügbar
SFDR regelmäßige Informationen***	nicht verfügbar
SFDR Website Informationen***	nicht verfügbar
ESG-Fokus	-
Aktualisierung durch Hersteller	02.01.2025

* Artikel 6: Finanzprodukte, die weder ökologische und/oder soziale Merkmale bewerben, noch nachhaltige Investitionen anstreben; Artikel 8: Finanzprodukte, die ökologische und/oder soziale Merkmale bewerben, und die Unternehmen, in die investiert wird, wenden Verfahrenswesen einer guten Unternehmensführung an; Artikel 9: Finanzprodukte, die nachhaltige Investitionen anstreben.

** PAI (Principle Adverse Impact) sind die negativen Auswirkungen von Investitionsentscheidungen auf Nachhaltigkeitsfaktoren.

*** SFDR - Sustainable Finance Disclosure Regulation (Offenlegungsverordnung)

Anlagestrategie

Der Fonds strebt durch eine Kombination aus Kapitalwachstum und Erträgen eine Rendite an, die die des EURO STOXX 50 Index widerspiegelt. Der Fonds wird passiv verwaltet und investiert, soweit möglich, in die Eigenkapitalinstrumente (z. B. Aktien), aus denen sich der Index zusammensetzt. Der Index misst die Wertentwicklung von Eigenkapitalinstrumenten von 50 börsennotierten europäischen Unternehmen, die Marktführer in der Wirtschafts- und Währungsunion der Europäischen Union sind. Der Index wird nach Marktkapitalisierung auf Freefloat-Basis gewichtet, wobei die Gewichtung jedes Bestandteils auf 10 % begrenzt ist. Der Fonds beabsichtigt, den Index nachzubilden, indem er die Eigenkapitalinstrumente in ähnlichen Anteilen hält. Der Fonds kann auch kurzfristige besicherte Ausleihungen seiner Anlagen an berechnigte Dritte vornehmen, um zusätzliche Erträge zu erzielen und die Kosten auszugleichen. Der Einsatz von derivativen Finanzinstrumenten (FD) ist möglich, um das Anlageziel zu erreichen.

Rechtliche Informationen

Die offengelegten ESG-Informationen werden der cleversoft GmbH von der genannten Kapitalanlagegesellschaft (Hersteller) zur Verfügung gestellt. Die ESG-Informationen werden mit größtmöglicher Sorgfalt erstellt, regelmäßig geprüft und aktualisiert. Trotz aller Sorgfalt können sich die Informationen inzwischen verändert haben oder auf fehlerhaften Daten Dritter basieren. Die Versicherungsgesellschaft und cleversoft GmbH können keine Gewähr für die Richtigkeit, Vollständigkeit und Aktualität der ausgewiesenen Daten übernehmen. Die in dem ESG-Dokument publizierten Informationen stellen keine Empfehlung, Angebot oder Aufforderung zur Investition in einen Fonds dar.