Fonds-Factsheet

Die Stuttgarter
Der Vorsorge-Versicherer

ETF-Fonds

Vanguard ESG Emerging Markets All Cap Equity Index Fund EUR Acc

30. Juni 2025

Strategie

Der Fonds verfolgt einen Passivmanagement- bzw. Indexierungsanlageansatz und versucht, die Wertentwicklung des FTSE Emerging All Cap ex Controversies/Non-RenewableEnergy/Vice Products/Weapons Index nachzubilden. Der Index ist ein nach Marktkapitalisierung gewichteter Index, der aus Large-, Mid- und Small-Cap-Aktien von Unternehmen aus Schwellenländern zusammengesetzt ist. Die Marktkapitalisierung ist der Wert der umlaufenden Aktien eines Unternehmens auf dem Markt und zeigt die Größe eines Unternehmens an. Der Index besteht aus dem FTSE Emerging All Cap Index (der Hauptindex), der dann vom Sponsor des Index, der von Vanguard unabhängig ist, auf bestimmte Umwelt-, Sozial- und Unternehmensführungskriterienhin überprüft wird. Anteile von Unternehmen, bei denen der Sponsor des Index festgestellt hat, dass sie an folgenden Aktivitäten beteiligt sind, werden vom Index ausgeschlossen: umstrittene Handlungen, nicht erneuerbare Energien, moralisch fragwürdige Produkte und Waffen.

Basisdaten

Fonds-Nr. / ISIN	**2005 / IE00BKV0W243**
Fondsgesellschaft	**Vanguard Group (Ireland) Limited**
Depotbank	**J.P. Morgan Bank (Ireland) PLC**
Fondswährung	**EUR**
Auflagedatum	**09.06.2020**
Ertragsverwendung	**thesaurierend**

Aktuelle Daten

Fondsvolumen	**147,13 Mio. EUR** (30.05.2025)
Rücknahmepreis	**132,19 EUR** (30.06.2025)

Kosten

Laufende Kosten	**0,25 %** (31.03.2025)
Rückvergütung	**0,00 %**

Risikoklasse nach KID (31.03.2025)

geringes Risiko — höheres Risiko

1 2 3 **4** 5 6 7

potentiell geringerer Ertrag — potentiell höherer Ertrag

Wertentwicklung (indexiert)

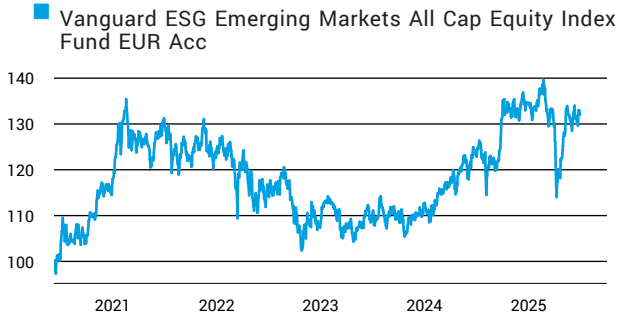

1 Jahres Risiko Rendite Diagramm

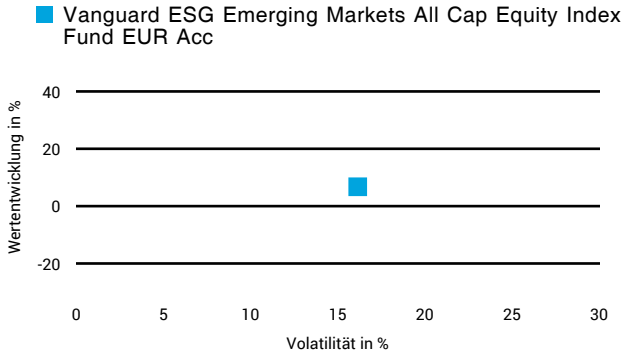

Vermögensaufteilung

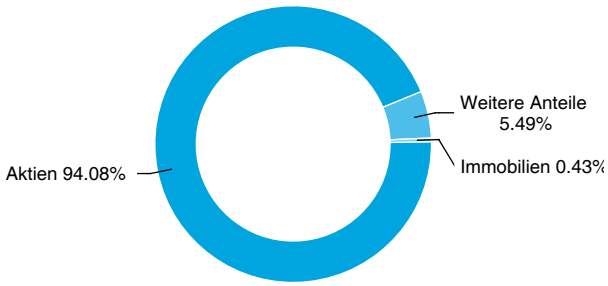

Performance (30.06.2025)

	1 Jahr	3 Jahre	5 Jahre	Seit Auflage
Fonds	**+6,75 %**	**+15,31 %**	**+31,30 %**	**+32,02 %**

Performance p.a. (30.06.2025)

	1 Jahr p.a.	3 Jahre p.a.	5 Jahre p.a.	Seit Auflage p.a.
Fonds	**+6,75 %**	**+4,86 %**	**+5,59 %**	**+5,64 %**

Diese Darstellung dient ausschließlich der Produktinformation und stellt weder eine Anlageberatung noch eine Produktempfehlung dar. Wertentwicklungsdarstellungen nach der BVI-Methode (ohne Berücksichtigung von Ausgabeaufschlägen). Historische Wertentwicklungen lassen keine Rückschlüsse auf eine ähnliche Entwicklung in der Zukunft zu. Diese sind nicht prognostizierbar. Weitergehende Informationen sind den gesetzlichen Pflichtveröffentlichungen der Fondsgesellschaft zu entnehmen, die Sie bei uns kostenlos anfordern können.

Stuttgarter Lebensversicherung a. G., Stand: 06/2025 - 2005

Fonds-Factsheet

ETF-Fonds

Vanguard ESG Emerging Markets All Cap Equity Index Fund EUR Acc

30. Juni 2025

Wertentwicklung nach Kalenderjahren

Vanguard ESG Emerging Markets All Cap Equity Index Fund EUR Acc

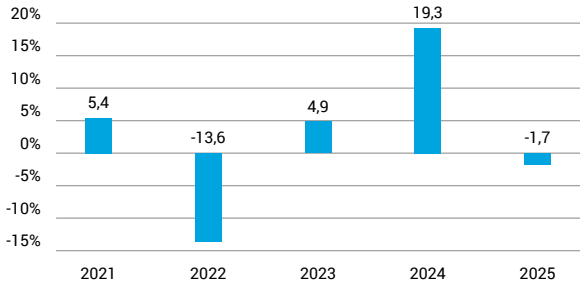

Quelle: CleverSoft FondsDB™ Stand: 30.06.2025

Rollierende Wertentwicklung

Vanguard ESG Emerging Markets All Cap Equity Index Fund EUR Acc (brutto)

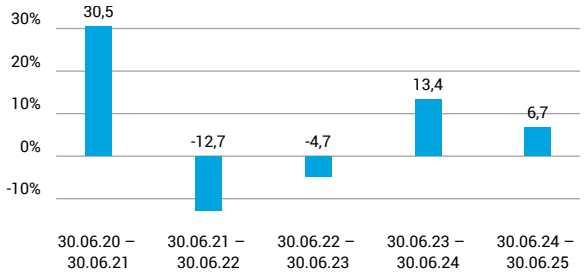

Quelle: CleverSoft FondsDB™ Stand: 30.06.2025

Kennzahlen

Sharpe Ratio (1 Jahr)	**0,24**
1-Monats-Tief in %	**-4,34**

Volatilität

1 Jahr	5 Jahre	10 Jahre	Seit Auflage
16,17 %	**15,03 %**	**-**	**15,05 %**

Die 5 größten Länder (31.05.2025)

Taiwan	**23,75 %**
Indien	**19,27 %**
Kaimaninseln	**14,28 %**
China	**13,41 %**
Südafrika	**3,61 %**

Die 5 größten Branchen (31.05.2025)

Finanzwesen	**27,86 %**
Technologie	**24,45 %**
Nicht-Basiskonsumgüter	**14,06 %**
Industrie	**6,86 %**
Telekommunikation	**5,56 %**

Die 5 größten Engagements (31.05.2025)

Taiwan Semiconductor Manufact.	**10,53 %**
Alibaba Group Holding, Ltd.	**3,35 %**
HDFC Bank Ltd.	**1,74 %**
Xiaomi Corp.	**1,51 %**
Meituan Inc. B	**1,32 %**

Diese Darstellung dient ausschließlich der Produktinformation und stellt weder eine Anlageberatung noch eine Produktempfehlung dar. Wertentwicklungsdarstellungen nach der BVI-Methode (ohne Berücksichtigung von Ausgabeaufschlägen). Historische Wertentwicklungen lassen keine Rückschlüsse auf eine ähnliche Entwicklung in der Zukunft zu. Diese sind nicht prognostizierbar. Weitergehende Informationen sind den gesetzlichen Pflichtveröffentlichungen der Fondsgesellschaft zu entnehmen, die Sie bei uns kostenlos anfordern können.

Stuttgarter Lebensversicherung a. G., Stand: 06/2025 - 2005

ESG Information

Stand: 30.06.2025

Gegenstand dieses Dokuments sind Nachhaltigkeitsinformationen zu diesem Finanzprodukt. Es handelt sich um Werbematerial. Für Informationen über die berücksichtigten Umweltziele lesen Sie bitte aufmerksam die Nachhaltigkeitsinformationen des Herstellers. Der Grundsatz „Vermeidung erheblicher Beeinträchtigungen“ findet nur bei denjenigen dem Finanzprodukt zugrunde liegenden Investitionen Anwendung, die die EU-Kriterien für ökologisch nachhaltige Wirtschaftsaktivitäten berücksichtigen. Die dem verbleibenden Teil dieses Finanzprodukts zugrunde liegenden Investitionen berücksichtigen nicht die EU-Kriterien für ökologisch nachhaltige Wirtschaftsaktivitäten.

Vanguard ESG Emerging Markets All Cap Equity Index Fund EUR Acc

ISIN / WKN	IE00BKV0W243 / A2P4VZ
Emittent / Hersteller	Vanguard Group (Ireland) Limited
Benchmark	FTSE Emerging All Cap Choice Index Net in EUR
EU-Offenlegungskategorisierung*	Artikel 8 Einstufung nach Verordnung (EU) 2019/2088 über nachhaltigkeitsbezogene Offenlegungspflichten im Finanzdienstleistungssektor (SFDR)
PAI Berücksichtigung**	Ja, für folgende Kriterien: Treibhausgas-Emissionen; Soziale und Arbeitnehmerbelange
SFDR vorvertragliche Informationen***	Link
SFDR regelmäßige Informationen***	Link
SFDR Website Informationen***	Link
ESG-Fokus	-
Aktualisierung durch Hersteller	03.02.2025

* Artikel 6: Finanzprodukte, die weder ökologische und/oder soziale Merkmale bewerben, noch nachhaltige Investitionen anstreben; Artikel 8: Finanzprodukte, die ökologische und/oder soziale Merkmale bewerben, und die Unternehmen, in die investiert wird, wenden Verfahrensweisen einer guten Unternehmensführung an; Artikel 9: Finanzprodukte, die nachhaltige Investitionen anstreben.

** PAI (Principle Adverse Impact) sind die negativen Auswirkungen von Investitionsentscheidungen auf Nachhaltigkeitsfaktoren.

*** SFDR - Sustainable Finance Disclosure Regulation (Offenlegungsverordnung)

Anlagestrategie

Der Fonds verfolgt einen Passivmanagement- bzw. Indexierungsanlageansatz und versucht, die Wertentwicklung des FTSE Emerging All Cap ex Controversies/Non-RenewableEnergy/Vice Products/Weapons Index nachzubilden. Der Index ist ein nach Marktkapitalisierung gewichteter Index, der aus Large-, Mid- und Small-Cap-Aktien von Unternehmen aus Schwellenländern zusammengesetzt ist. Die Marktkapitalisierung ist der Wert der umlaufenden Aktien eines Unternehmens auf dem Markt und zeigt die Größe eines Unternehmens an. Der Index besteht aus dem FTSE Emerging All Cap Index (der Hauptindex), der dann vom Sponsor des Index, der von Vanguard unabhängig ist, auf bestimmte Umwelt-, Sozial- und Unternehmensführungskriterienhin überprüft wird. Anteile von Unternehmen, bei denen der Sponsor des Index festgestellt hat, dass sie an folgenden Aktivitäten beteiligt sind, werden vom Index ausgeschlossen: umstrittene Handlungen, nicht erneuerbare Energien, moralisch fragwürdige Produkte und Waffen.

Rechtliche Informationen

Die offengelegten ESG-Informationen werden der cleversoft GmbH von der genannten Kapitalanlagegesellschaft (Hersteller) und Scope Fund Analysis zur Verfügung gestellt. Die ESG-Informationen werden mit größtmöglicher Sorgfalt erstellt, regelmäßig geprüft und aktualisiert. Trotz aller Sorgfalt können sich die Informationen inzwischen verändert haben oder auf fehlerhaften Daten Dritter basieren. Die Versicherungsgesellschaft und cleversoft GmbH können keine Gewähr für die Richtigkeit, Vollständigkeit und Aktualität der ausgewiesenen Daten übernehmen. Die in dem ESG-Dokument publizierten Informationen stellen keine Empfehlung, Angebot oder Aufforderung zur Investition in einen Fonds dar.

ESG Information

Stand: 30.06.2025

Vanguard ESG Emerging Markets All Cap Equity Index Fund EUR Acc

Das Scope ESG-Rating basiert auf 15 Haupt- und 88 Sub-Ausschlusskriterien. Aus der erreichten Prozentzahl für die verwendeten Ausschlusskriterien ergibt sich eine Bewertung für jede der drei Dimensionen (E)nviromental, (S)ocial und (G)overnance. Die endgültige Bewertungskennzahl berechnet sich abschließend aus der prozentualen Verteilung aller Ausschlusskriterien über die drei ESG-Dimensionen als Gewichtungsfaktor hinweg. Die Skala reicht von null bis fünf, wobei fünf die bestmögliche Bewertung darstellt.

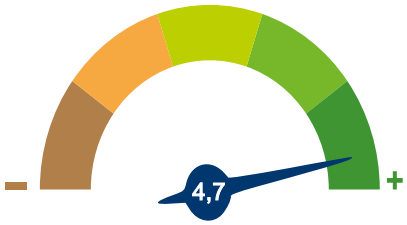

Scope ESG-Rating

Information zum Scope ESG-Rating

Scope ESG-Rating Skala von 0 bis 5
(0 = schlechtester Wert, 5 = bester Wert)

Umwelt	Soziales	Unternehmensführung
4	5	5

Welche Nachhaltigkeitskriterien werden mit einbezogen?

ESG-Reporting	Nein	Engagement	Ja
ESG-Research	Ja	Ausschlusskriterien	Ja
Best-of-Class	Nein	Best-in-Class	Nein
Themenansatz	Nein		

Quelle: Scope Fund Analysis

Sind bestimmte Investitionen ausgeschlossen?

Umwelt		Soziales		Unternehmensführung	
Automobilindustrie	Nein	Menschenrechtsverstöße	Nein	Verstoß gegen Global Compact	Ja
Chemie	Nein	Arbeitsrechtsverstöße	Nein	Unzulässige Geschäftspraktiken	Nein
Gentechnik	Nein	Pornographie	Ja		
Kernkraft	Ja	Suchtmittel	Ja		
Fossile Energieträger	Ja	Tierschutzverstöße	Nein		
Luftfahrt	Nein	Waffen / Rüstung	Ja		
Umweltschädliches Verhalten	Nein				

Quelle: Scope Fund Analysis

ESG-Glossar

Ausschlusskriterien - Ein Ansatz, bei dem bestimmte Investments oder Investmentklassen aus dem Investmentuniversum ausgeschlossen werden.
Best-in-Class - Auswahl oder Gewichtung der sich am besten entwickelnden Unternehmen oder Assets auf Grundlage einer ESG-Analyse innerhalb eines bestimmten Investment-Universums.
Best-of-Class - Anlagestrategie, nach der auf Basis von ESG-Kriterien die besten Unternehmen über sämtliche Branchen und Kategorien hinweg ausgewählt werden.
Engagement - Langfristiger Dialog von Investoren und Unternehmen mit dem Ziel, die Unternehmensführung unter Berücksichtigung von sozialen, ethischen und ökologischen Kriterien zu gewinnen.
ESG-Kriterien - Englisch für Environmental, Social and Governance - Umwelt, Soziales und gute Unternehmensführung. Bezieht sich auf ein breites Spektrum nicht-finanzieller Indikatoren für die Nachhaltigkeitsfonds.
ESG-Reporting - Die Offenlegung nicht-finanzieller Kennzahlen und Informationen zu ESG-Kriterien auf Fonds- und Unternehmensebene.
ESG-Research - Spezialisierte Research-Anbieter bieten Analysen zu Staaten und Unternehmen unter Berücksichtigung der Kriterien Umwelt, Soziales und Unternehmensführung (ESG) an. Materielle im Rahmen der klassischen Finanzanalyse vernachlässigte ESG-Risiken und Chancen werden identifiziert und bewertet.
Global Compact - Der UN Global Compact (Globaler Pakt der Vereinten Nationen) verpflichtet Unternehmen zur Einhaltung sozialer und ökologischer Mindeststandards. Wichtige Prinzipien des UN Global Compact sind Menschenrechte, Vereinigungsfreiheit, Abschaffung von Zwangs- und Kinderarbeit, Umweltschutz und Korruptionsbekämpfung.
Themenansatz - Investitionen in Themen oder Assets, die mit der Förderung von Nachhaltigkeit zusammenhängen. Thematische Fonds haben ESG-Themenschwerpunkte, z. B. Klimawandel und Ökoeffizienz.