

Nachhaltigkeitsfonds
ÖkoWorld ÖkoVision Classic C

13. März 2025

Strategie

Das Fondsmanagement investiert global in Aktien von Unternehmen, die in ihrer jeweiligen Branche und Region unter ökologischen und ethischen Aspekten führend sind und die größten Ertragsaussichten besitzen. Investiert wird dabei in Unternehmen aus den Bereichen regenerative Energien, umweltfreundliche Produkte und Dienstleistungen, ökologische Nahrungsmittel, Umweltsanierung, regionale Wirtschaftskreisläufe und humane Arbeitsbedingungen. Investiert wird nicht in Atomindustrie, Chlorchemie, Gentechnik, Raubbau, Tierversuche, Kinderarbeit und Militärtechnologie.

Basisdaten

Fonds-Nr. / ISIN	116 / LU0061928585
Fondsgesellschaft	ÖKOWORLD LUX S.A.
Depotbank	DZ PRIVATBANK S. A.
Fondswährung	EUR
Aufledgedatum	02.05.1996
Ertragsverwendung	thesaurierend

Aktuelle Daten

Fondsvolumen	1,66 Mrd. EUR (13.03.2025)
Rücknahmepreis	214,86 EUR (13.03.2025)

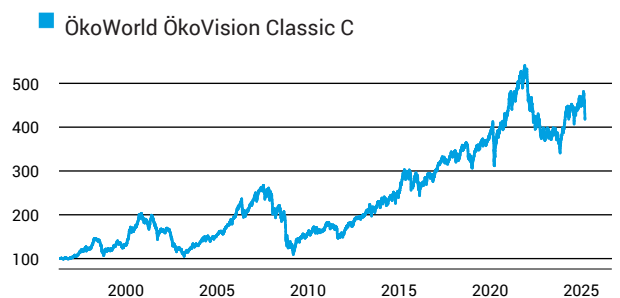
Kosten

Laufende Kosten	2,12 % (19.02.2025)
Rückvergütung	0,51 %

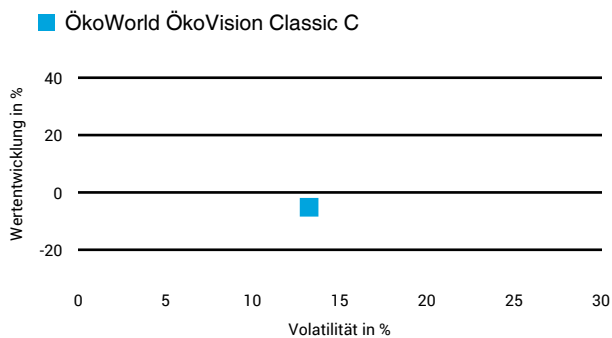
Risikoklasse nach KID (19.02.2025)



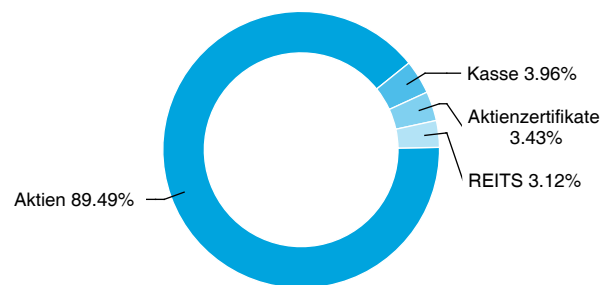
Wertentwicklung (indexiert)



1 Jahres Risiko Rendite Diagramm



Vermögensaufteilung



Performance (13.03.2025)

	1 Jahr	3 Jahre	5 Jahre	10 Jahre
Fonds	-5,17 %	-4,71 %	+30,73 %	+44,37 %

Performance p.a. (13.03.2025)

	1 Jahr p.a.	3 Jahre p.a.	5 Jahre p.a.	10 Jahre p.a.
Fonds	-5,17 %	-1,59 %	+5,50 %	+3,74 %

Diese Darstellung dient ausschließlich der Produktinformation und stellt weder eine Anlageberatung noch eine Produktempfehlung dar. Wertentwicklungsdarstellungen nach der BVI-Methode (ohne Berücksichtigung von Ausgabeaufschlägen). Historische Wertentwicklungen lassen keine Rückschlüsse auf eine ähnliche Entwicklung in der Zukunft zu. Diese sind nicht prognostizierbar. Weitergehende Informationen sind den gesetzlichen Pflichtveröffentlichungen der Fondsgesellschaft zu entnehmen, die Sie bei uns kostenlos anfordern können.

Fonds-Factsheet

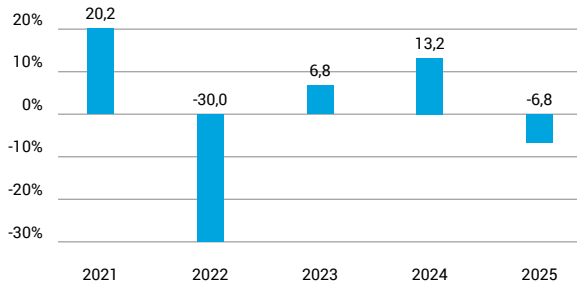
Nachhaltigkeitsfonds

ÖkoWorld ÖkoVision Classic C

13. März 2025

Wertentwicklung nach Kalenderjahren

■ ÖkoWorld ÖkoVision Classic C

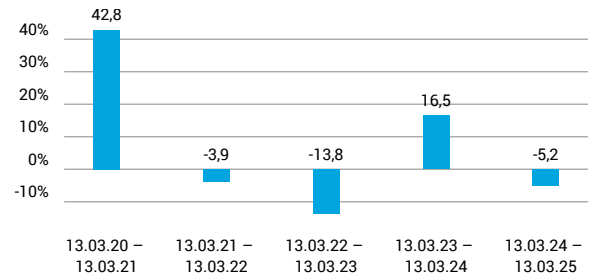


Quelle: CleverSoft FondsDB™

Stand: 13.03.2025

Rollierende Wertentwicklung

■ ÖkoWorld ÖkoVision Classic C (brutto)



Quelle: CleverSoft FondsDB™

Stand: 13.03.2025

Kennzahlen

Sharpe Ratio (1 Jahr)	-0,56
1-Monats-Tief in %	-4,02

Volatilität

1 Jahr	5 Jahre	10 Jahre	Seit Auflage
13,23 %	14,43 %	13,89 %	14,04 %

Die 5 größten Länder (28.02.2025)

USA	47,54 %
Sonstige Länder	13,62 %
Großbritannien	7,51 %
Schweden	5,71 %
Schweiz	5,00 %

Die 5 größten Branchen (28.02.2025)

Demografie und Medizin	19,68 %
Finanzen	18,81 %
Information und Kommunikation	17,27 %
Nachhaltiger Konsum und FairTrade	9,65 %
Energieeffizienz	7,61 %

Die 5 größten Engagements (28.02.2025)

SPOTIFY TECHNOLOGY S.A.	4,14 %
Mastercard Inc.	3,69 %
Fiserv Inc.	3,54 %
Stryker Corporation	3,18 %
London Stock Exchange Group Plc.	3,14 %

Diese Darstellung dient ausschließlich der Produktinformation und stellt weder eine Anlageberatung noch eine Produktempfehlung dar. Wertentwicklungsdarstellungen nach der BVI-Methode (ohne Berücksichtigung von Ausgabeaufschlägen). Historische Wertentwicklungen lassen keine Rückschlüsse auf eine ähnliche Entwicklung in der Zukunft zu. Diese sind nicht prognostizierbar. Weitergehende Informationen sind den gesetzlichen Pflichtveröffentlichungen der Fondsgesellschaft zu entnehmen, die Sie bei uns kostenlos anfordern können.

ESG Information

Stand: 28.02.2025

Gegenstand dieses Dokuments sind Nachhaltigkeitsinformationen zu diesem Finanzprodukt. Es handelt sich um Werbematerial. Für Informationen über die berücksichtigten Umweltziele lesen Sie bitte aufmerksam die Nachhaltigkeitsinformationen des Herstellers.

ÖkoWorld ÖkoVision Classic C

ISIN / WKN	LU0061928585 / 974968
Emittent / Hersteller	ÖKOWORLD LUX S.A.
Benchmark	-
EU-Offenlegungskategorisierung*	Artikel 9 Einstufung nach Verordnung (EU) 2019/2088 über nachhaltigkeitsbezogene Offenlegungspflichten im Finanzdienstleistungssektor (SFDR)
PAI Berücksichtigung**	Ja, für folgende Kriterien: Treibhausgas-Emissionen; Wasser; Abfälle; Biologische Diversität; Soziale und Arbeitnehmerbelange; Fossile Brennstoffe und Energieeffizienz
SFDR vorvertragliche Informationen***	Link
SFDR regelmäßige Informationen***	Link
SFDR Website Informationen***	Link
ESG-Fokus	-
Aktualisierung durch Hersteller	05.02.2025

* Artikel 6: Finanzprodukte, die weder ökologische und/oder soziale Merkmale bewerben, noch nachhaltige Investitionen anstreben; Artikel 8: Finanzprodukte, die ökologische und/oder soziale Merkmale bewerben, und die Unternehmen, in die investiert wird, wenden Verfahrenswesen einer guten Unternehmensführung an; Artikel 9: Finanzprodukte, die nachhaltige Investitionen anstreben.

** PAI (Principle Adverse Impact) sind die negativen Auswirkungen von Investitionsentscheidungen auf Nachhaltigkeitsfaktoren.

*** SFDR - Sustainable Finance Disclosure Regulation (Offenlegungsverordnung)

Mindestanteil von nachhaltigen Anlagen nach SFDR



Mindestanteil von nachhaltigen Anlagen nach Taxonomie-Verordnung



Anlagestrategie

Das Fondsmanagement investiert global in Aktien von Unternehmen, die in ihrer jeweiligen Branche und Region unter ökologischen und ethischen Aspekten führend sind und die größten Ertragsaussichten besitzen. Investiert wird dabei in Unternehmen aus den Bereichen regenerative Energien, umweltfreundliche Produkte und Dienstleistungen, ökologische Nahrungsmittel, Umweltsanierung, regionale Wirtschaftskreisläufe und humane Arbeitsbedingungen. Investiert wird nicht in Atomindustrie, Chlorchemie, Gentechnik, Raubbau, Tierversuche, Kinderarbeit und Militärtechnologie.

Rechtliche Informationen

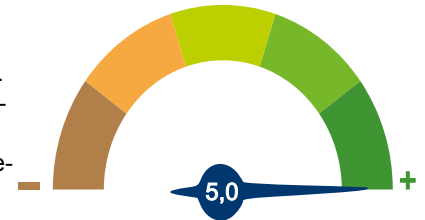
Die offengelegten ESG-Informationen werden der cleversoft GmbH von der genannten Kapitalanlagegesellschaft (Hersteller) und Scope Fund Analysis zur Verfügung gestellt. Die ESG-Informationen werden mit größtmöglicher Sorgfalt erstellt, regelmäßig geprüft und aktualisiert. Trotz aller Sorgfalt können sich die Informationen inzwischen verändert haben oder auf fehlerhaften Daten Dritter basieren. Die Versicherungsgesellschaft und cleversoft GmbH können keine Gewähr für die Richtigkeit, Vollständigkeit und Aktualität der ausgewiesenen Daten übernehmen. Die in dem ESG-Dokument publizierten Informationen stellen keine Empfehlung, Angebot oder Aufforderung zur Investition in einen Fonds dar.

ESG Information

Stand: 28.02.2025

ÖkoWorld ÖkoVision Classic C

Das Scope ESG-Rating basiert auf 15 Haupt- und 88 Sub-Ausschlusskriterien. Aus der erreichten Prozentzahl für die verwendeten Ausschlusskriterien ergibt sich eine Bewertung für jede der drei Dimensionen (E)nviromental, (S)ocial und (G)overnance. Die endgültige Bewertungskennzahl berechnet sich abschließend aus der prozentualen Verteilung aller Ausschlusskriterien über die drei ESG-Dimensionen als Gewichtungsfaktor hinweg. Die Skala reicht von null bis fünf, wobei fünf die bestmögliche Bewertung darstellt.



Scope ESG-Rating

[Information zum Scope ESG-Rating](#)

Scope ESG-Rating Skala von 0 bis 5
(0 = schlechtester Wert, 5 = bester Wert)



Welche Nachhaltigkeitskriterien werden mit einbezogen?

ESG-Reporting	Ja	Engagement	Ja
ESG-Research	Ja	Ausschlusskriterien	Ja
Best-of-Class	Nein	Best-in-Class	Nein
Themenansatz	Nein		

Quelle: Scope Fund Analysis

Sind bestimmte Investitionen ausgeschlossen?

Umwelt	Soziales	Unternehmensführung
<ul style="list-style-type: none"> Automobilindustrie Chemie Gentechnik Kernkraft Fossile Energieträger Luffahrt Umweltschädliches Verhalten 	<ul style="list-style-type: none"> Menschenrechtsverstöße Arbeitsrechtsverstöße Pornographie Suchtmittel Tierschutzverstöße Waffen / Rüstung 	<ul style="list-style-type: none"> Verstoß gegen Global Compact Unzulässige Geschäftspraktiken
Nein	Ja	Ja
Ja	Ja	Ja
Ja	Ja	Ja
Ja	Ja	Ja
Nein	Ja	Ja
Ja	Ja	Ja

Quelle: Scope Fund Analysis

ESG-Glossar

Ausschlusskriterien - Ein Ansatz, bei dem bestimmte Investments oder Investmentklassen aus dem Investmentuniversum ausgeschlossen werden.
Best-in-Class - Auswahl oder Gewichtung der sich am besten entwickelnden Unternehmen oder Assets auf Grundlage einer ESG-Analyse innerhalb eines bestimmten Investment-Universums.
Best-of-Class - Anlagestrategie, nach der auf Basis von ESG-Kriterien die besten Unternehmen über sämtliche Branchen und Kategorien hinweg ausgewählt werden.
Engagement - Langfristiger Dialog von Investoren und Unternehmen mit dem Ziel, die Unternehmensführung unter Berücksichtigung von sozialen, ethischen und ökologischen Kriterien zu gewinnen.
ESG-Kriterien - Englisch für Environmental, Social and Governance - Umwelt, Soziales und gute Unternehmensführung. Bezieht sich auf ein breites Spektrum nicht-finanzieller Indikatoren für die Nachhaltigkeitsfonds.
ESG-Reporting - Die Offenlegung nicht-finanzieller Kennzahlen und Informationen zu ESG-Kriterien auf Fonds- und Unternehmensebene.
ESG-Research - Spezialisierte Research-Anbieter bieten Analysen zu Staaten und Unternehmen unter Berücksichtigung der Kriterien Umwelt, Soziales und Unternehmensführung (ESG) an. Materielle im Rahmen der klassischen Finanzanalyse vernachlässigte ESG-Risiken und Chancen werden identifiziert und bewertet.
Global Compact - Der UN Global Compact (Globaler Pakt der Vereinten Nationen) verpflichtet Unternehmen zur Einhaltung sozialer und ökologischer Mindeststandards. Wichtige Prinzipien des UN Global Compact sind Menschenrechte, Vereinigungsfreiheit, Abschaffung von Zwangs- und Kinderarbeit, Umweltschutz und Korruptionsbekämpfung.
Themenansatz - Investitionen in Themen oder Assets, die mit der Förderung von Nachhaltigkeit zusammenhängen. Thematische Fonds haben ESG-Themenschwerpunkte, z. B. Klimawandel und Ökoeffizienz.