

## Aktienfonds Emerging Markets

### DWS Osteuropa

28. Februar 2022

#### Strategie

Der Fonds investiert in Aktien ausgewählter Unternehmen Mittel- und Osteuropas sowie Russlands und der Türkei.

#### Basisdaten

|                   |   |
|-------------------|---|
| Fonds-Nr. / ISIN  | <b>024 / LU0062756647</b>   |
| Fondsgesellschaft | <b>DWS Investment S.A.</b>  |
| Depotbank         | <b>State Street Bank International GmbH, Zweigniederlassung Luxemburg</b> |
| Fondswährung      | <b>EUR</b>  |
| Auflagedatum      | <b>06.11.1995</b>   |
| Ertragsverwendung | <b>thesaurierend</b>  |

#### Aktuelle Daten

|                |                                     |
|----------------|-------------------------------------|
| Fondsvolumen   | <b>180,81 Mio. EUR</b> (01.08.2014) |
| Rücknahmepreis | <b>338,84 EUR</b> (28.02.2022)      |

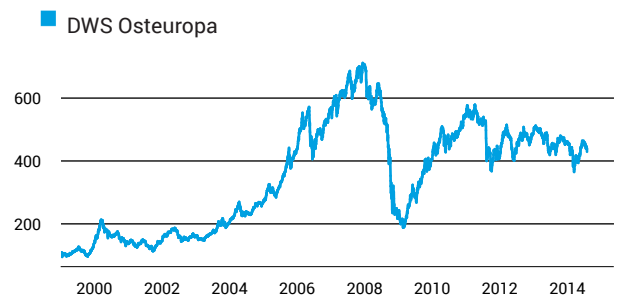
#### Kosten

|                 |                            |
|-----------------|----------------------------|
| Laufende Kosten | <b>0,90 %</b> (12.02.2025) |
| Rückvergütung   | <b>0,21 %</b>              |

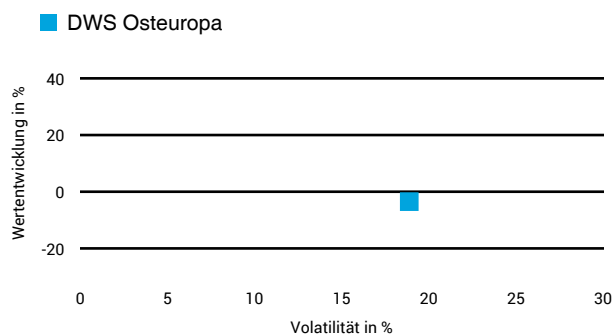
#### Risikoklasse nach KID (12.02.2025)



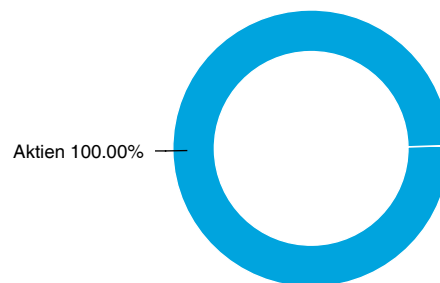
#### Wertentwicklung (indexiert)



#### 1 Jahres Risiko Rendite Diagramm



#### Vermögensaufteilung



#### Performance (28.02.2022)

|       | 1 Jahr         | 3 Jahre         | 5 Jahre         | 10 Jahre        |
|-------|----------------|-----------------|-----------------|-----------------|
| Fonds | <b>-3,48 %</b> | <b>-18,75 %</b> | <b>+33,37 %</b> | <b>+85,48 %</b> |

#### Performance p.a. (28.02.2022)

|       | 1 Jahr p.a.    | 3 Jahre p.a.   | 5 Jahre p.a.   | 10 Jahre p.a.  |
|-------|----------------|----------------|----------------|----------------|
| Fonds | <b>-3,48 %</b> | <b>-6,68 %</b> | <b>+5,92 %</b> | <b>+6,37 %</b> |

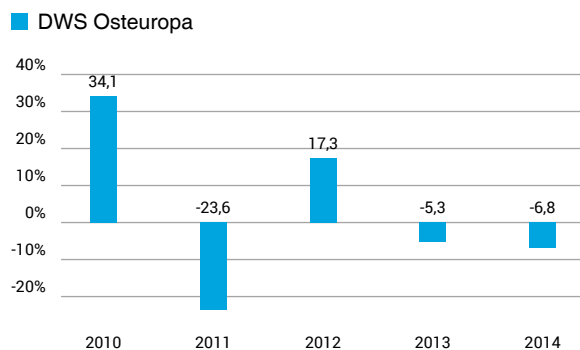
# Fonds-Factsheet

## Aktienfonds Emerging Markets

### DWS Osteuropa

28. Februar 2022

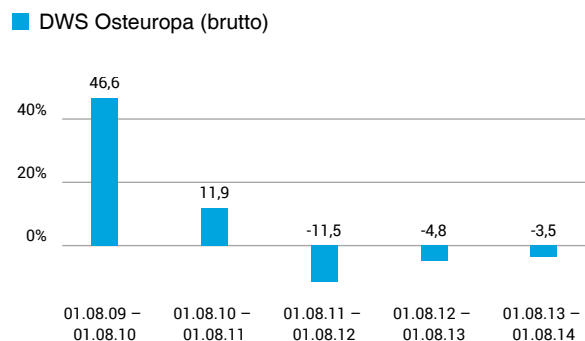
#### Wertentwicklung nach Kalenderjahren



Quelle: CleverSoft FondsDB™

Stand: 28.02.2022

#### Rollierende Wertentwicklung



Quelle: CleverSoft FondsDB™

Stand: 28.02.2022

#### Kennzahlen

|                       |       |
|-----------------------|-------|
| Sharpe Ratio (1 Jahr) | -0,14 |
| 1-Monats-Tief in %    | -8,50 |

#### Volatilität

| 1 Jahr  | 5 Jahre | 10 Jahre | Seit Auflage |
|---------|---------|----------|--------------|
| 18,87 % | 21,10 % | 24,67 %  | 23,75 %      |

# ESG Information

**Stand: 28.02.2025**

Gegenstand dieses Dokuments sind Nachhaltigkeitsinformationen zu diesem Finanzprodukt. Es handelt sich um Werbematerial. Die diesem Finanzprodukt zugrunde liegenden Investitionen berücksichtigen nicht die EU-Kriterien für ökologisch nachhaltige Wirtschaftsaktivitäten. Informationen zur Berücksichtigung von Nachhaltigkeitsrisiken und der eventuell zu erwartenden Auswirkungen der Nachhaltigkeitsrisiken auf die Rendite dieses Finanzprodukts werden gem. Art. 6 (3), g) der Offenlegungsverordnung im Verkaufsprospekt veröffentlicht. Bitte informieren Sie sich darüber im Verkaufsprospekt, der entsprechende Link ist in der folgenden Tabelle enthalten.

## DWS Osteuropa

|                                       |   |
|---------------------------------------|---|
| ISIN / WKN                            | LU0062756647 / 974527   |
| Emittent / Hersteller                 | DWS Investment S.A.   |
| Benchmark                             | MSCI EM Europe 10/40 EUR  |
| EU-Offenlegungskategorisierung*       | Artikel 6<br>Einstufung nach Verordnung (EU) 2019/2088 über nachhaltigkeitsbezogene Offenlegungspflichten im Finanzdienstleistungssektor (SFDR) |
| PAI Berücksichtigung**                | Nein  |
| SFDR vorvertragliche Informationen*** | nicht verfügbar   |
| SFDR regelmäßige Informationen***     | nicht verfügbar   |
| SFDR Website Informationen***         | nicht verfügbar   |
| ESG-Fokus                             | -   |
| Aktualisierung durch Hersteller       | 06.06.2024  |

\* Artikel 6: Finanzprodukte, die weder ökologische und/oder soziale Merkmale bewerben, noch nachhaltige Investitionen anstreben; Artikel 8: Finanzprodukte, die ökologische und/oder soziale Merkmale bewerben, und die Unternehmen, in die investiert wird, wenden Verfahrensweisen einer guten Unternehmensführung an; Artikel 9: Finanzprodukte, die nachhaltige Investitionen anstreben.

\*\* PAI (Principle Adverse Impact) sind die negativen Auswirkungen von Investitionsentscheidungen auf Nachhaltigkeitsfaktoren.

\*\*\* SFDR - Sustainable Finance Disclosure Regulation (Offenlegungsverordnung)

## Anlagestrategie

Der Fonds investiert in Aktien ausgewählter Unternehmen Mittel- und Osteuropas sowie Russlands und der Türkei.

## Rechtliche Informationen

Die offengelegten ESG-Informationen werden der cleversoft GmbH von der genannten Kapitalanlagegesellschaft (Hersteller) zur Verfügung gestellt. Die ESG-Informationen werden mit größtmöglicher Sorgfalt erstellt, regelmäßig geprüft und aktualisiert. Trotz aller Sorgfalt können sich die Informationen inzwischen verändert haben oder auf fehlerhaften Daten Dritter basieren. Die Versicherungsgesellschaft und cleversoft GmbH können keine Gewähr für die Richtigkeit, Vollständigkeit und Aktualität der ausgewiesenen Daten übernehmen. Die in dem ESG-Dokument publizierten Informationen stellen keine Empfehlung, Angebot oder Aufforderung zur Investition in einen Fonds dar.