

Aktienfonds weltweit

Fidelity Funds - Global Thematic Opportunities Fund A-Euro

12. März 2025

Strategie

Der Teilfonds investiert mindestens 70 % seines Vermögens in Aktien von Unternehmen aus aller Welt, einschließlich Schwellenländern. Er strebt ein Engagement in langfristigen Marktthemen an, die von langfristigen (strukturellen und nicht zyklischen) wirtschaftlichen oder sozialen Trends profitieren. Dies können beispielsweise disruptive Technologien sein, die das Verbraucherverhalten, die Demografie (Bevölkerungswachstum, Alterung und Wachstum der Mittelschicht) und den Klimawandel verändern. Lang anhaltende Veränderungen dauern im Allgemeinen mindestens zehn Jahre und können strukturelle Veränderungen bewirken. Als disruptive Technologien werden Innovationen bezeichnet, die das Verhalten von Verbrauchern, Industrie oder Unternehmen entscheidend verändern. Als demografische Trends gelten langfristige dynamische Entwicklungen, die unter anderem mit Folgendem zusammenhängen: der Alterung der Bevölkerung (insbesondere Unternehmen, die auf das Gesundheitswesen und den Konsum im Ruhestand setzen), dem Wachstum der Mittelschicht (Unternehmen, die auf den steigenden Konsum, die Zunahme von Finanzdienstleistungen und die Urbanisierung setzen) und dem Bevölkerungswachstum (insbesondere Unternehmen, die auf Ressourcenknappheit und die Notwendigkeit zur Verbesserung von Produktivität und Automatisierung setzen). Der Investmentmanager hat freies Ermessen bei der Wahl der Themen, in die der Teilfonds investiert. Der Teilfonds darf ergänzend auch in Geldmarktinstrumente investieren. Der Teilfonds investiert mindestens 50 % seines Vermögens in Wertpapiere von Unternehmen mit guten Umwelt-, Sozial- und Governance-Eigenschaften (ESG). Der Teilfonds darf entsprechend den angegebenen Prozentsätzen in folgende Vermögenswerte investieren: China A- und B-Aktien (direkt und/oder indirekt): (insgesamt) weniger als 30 % Zulässige REITs: bis zu 20 % SPACs: weniger als 5 %.

Basisdaten

Fonds-Nr. / ISIN	010 / LU0069451390
Fondsgesellschaft	FIL Investment Management (Luxembourg) S.A.
Depotbank	Brown Brothers Harriman (Lux) S.C.A.
Fondswährung	EUR
Auflagedatum	31.12.1998
Ertragsverwendung	ausschüttend

Aktuelle Daten

Fondsvolumen	274,43 Mio. EUR (31.01.2025)
Rücknahmepreis	69,83 EUR (12.03.2025)

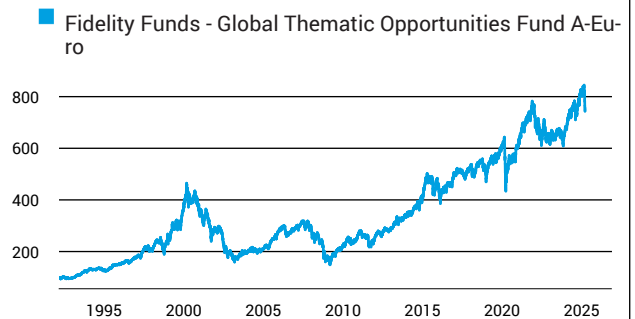
Kosten

Laufende Kosten	1,91 % (30.07.2024)
Rückvergütung	0,77 %

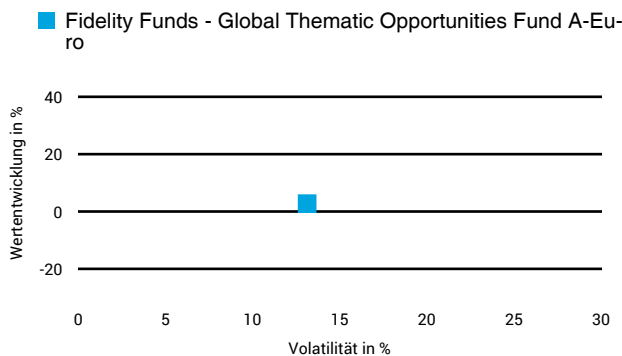
Risikoklasse nach KID (30.07.2024)



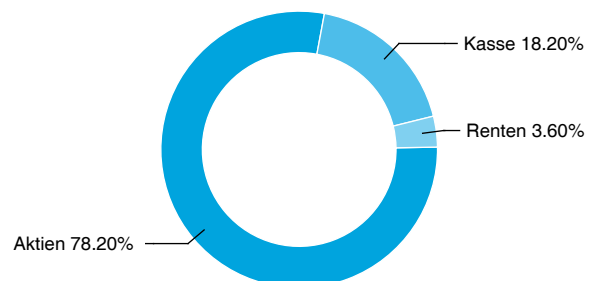
Wertentwicklung (indexiert)



1 Jahres Risiko Rendite Diagramm



Vermögensaufteilung



Performance (12.03.2025)

	1 Jahr	3 Jahre	5 Jahre	10 Jahre
Fonds	+2,74 %	+12,59 %	+61,23 %	+56,01 %

Diese Darstellung dient ausschließlich der Produktinformation und stellt weder eine Anlageberatung noch eine Produktempfehlung dar. Wertentwicklungsgestaltungen nach der IS-Methode (ohne Berücksichtigung von Ausgabeaufschlägen). Historische Wertentwicklungen lassen keine Rückschlüsse auf eine ähnliche Entwicklung in der Zukunft zu. Diese sind nicht prognostizierbar. Weitergehende Informationen sind den gesetzlichen Pflichtveröffentlichungen der Fondsgesellschaft zu entnehmen, die Sie bei uns kostenlos anfordern können.

Fonds	+2,74 %	+4,03 %	+10,02 %	+4,54 %
-------	---------	---------	----------	---------

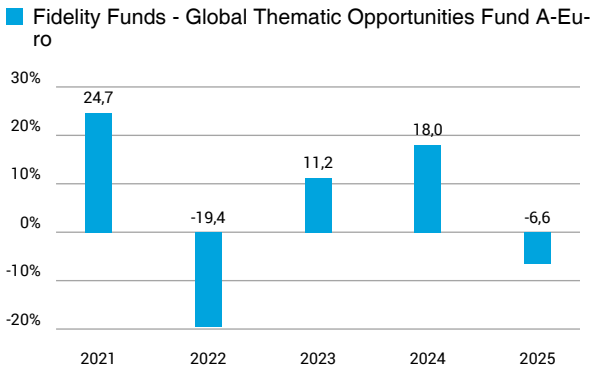
Fonds-Factsheet

Aktienfonds weltweit

Fidelity Funds - Global Thematic Opportunities Fund A-Euro

12. März 2025

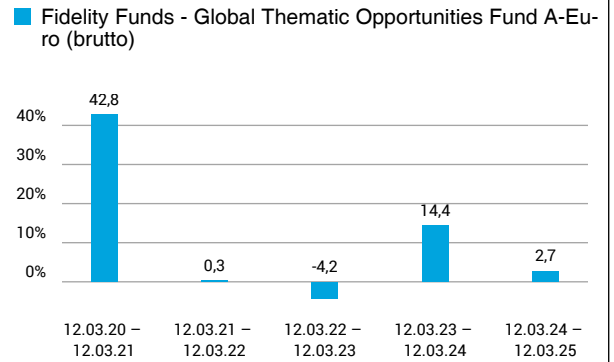
Wertentwicklung nach Kalenderjahren



Quelle: CleverSoft FondsDB™

Stand: 12.03.2025

Rollierende Wertentwicklung



Quelle: CleverSoft FondsDB™

Stand: 12.03.2025

Kennzahlen

Sharpe Ratio (1 Jahr)	0,01
1-Monats-Tief in %	-3,26

Volatilität

1 Jahr	5 Jahre	10 Jahre	Seit Auflage
13,13 %	15,51 %	15,29 %	16,67 %

Die 5 größten Länder (31.01.2025)

USA	58,90 %
Weitere Anteile	11,50 %
Frankreich	5,20 %
Japan	4,70 %
Deutschland	4,40 %

Die 5 größten Branchen (31.01.2025)

Informationstechnologie	27,60 %
Finanzwesen	20,90 %
Industrie	14,00 %
Konsumgüter	13,60 %
Gesundheitswesen	8,10 %

Die 5 größten Engagements (31.01.2025)

Microsoft Corp.	4,70 %
Nvidia	4,10 %
Alphabet Inc C	3,10 %
Amazon.com	2,50 %
Taiwan Semiconductor Manufact. ADR	2,30 %

Diese Darstellung dient ausschließlich der Produktinformation und stellt weder eine Anlageberatung noch eine Produktempfehlung dar. Wertentwicklungsdarstellungen nach der BVI-Methode (ohne Berücksichtigung von Ausgabeaufschlägen). Historische Wertentwicklungen lassen keine Rückschlüsse auf eine ähnliche Entwicklung in der Zukunft zu. Diese sind nicht prognostizierbar. Weitergehende Informationen sind den gesetzlichen Pflichtveröffentlichungen der Fondsgesellschaft zu entnehmen, die Sie bei uns kostenlos anfordern können.

ESG Information

Stand: 28.02.2025

Gegenstand dieses Dokuments sind Nachhaltigkeitsinformationen zu diesem Finanzprodukt. Es handelt sich um Werbematerial. Für Informationen über die berücksichtigten Umweltziele lesen Sie bitte aufmerksam die Nachhaltigkeitsinformationen des Herstellers. Der Grundsatz „Vermeidung erheblicher Beeinträchtigungen“ findet nur bei denjenigen dem Finanzprodukt zugrunde liegenden Investitionen Anwendung, die die EU-Kriterien für ökologisch nachhaltige Wirtschaftsaktivitäten berücksichtigen. Die dem verbleibenden Teil dieses Finanzprodukts zugrunde liegenden Investitionen berücksichtigen nicht die EU-Kriterien für ökologisch nachhaltige Wirtschaftsaktivitäten.

Fidelity Funds - Global Thematic Opportunities Fund A-Euro

ISIN / WKN	LU0069451390 / 986392
Emittent / Hersteller	FIL Investment Management (Luxembourg) S.A.
Benchmark	-
EU-Offenlegungskategorisierung*	Artikel 8 Einstufung nach Verordnung (EU) 2019/2088 über nachhaltigkeitsbezogene Offenlegungspflichten im Finanzdienstleistungssektor (SFDR)
PAI Berücksichtigung**	Ja, für folgende Kriterien: Treibhausgas-Emissionen; Wasser; Abfälle; Soziale und Arbeitnehmerbelange
SFDR vorvertragliche Informationen***	Link
SFDR regelmäßige Informationen***	Link
SFDR Website Informationen***	Link
ESG-Fokus	-
Aktualisierung durch Hersteller	31.01.2025

* Artikel 6: Finanzprodukte, die weder ökologische und/oder soziale Merkmale bewerben, noch nachhaltige Investitionen anstreben; Artikel 8: Finanzprodukte, die ökologische und/oder soziale Merkmale bewerben, und die Unternehmen, in die investiert wird, wenden Verfahrenswesen einer guten Unternehmensführung an; Artikel 9: Finanzprodukte, die nachhaltige Investitionen anstreben.

** PAI (Principle Adverse Impact) sind die negativen Auswirkungen von Investitionsentscheidungen auf Nachhaltigkeitsfaktoren.

*** SFDR - Sustainable Finance Disclosure Regulation (Offenlegungsverordnung)

Mindestanteil von nachhaltigen Anlagen nach SFDR



Anlagestrategie

Der Teilfonds investiert mindestens 70 % seines Vermögens in Aktien von Unternehmen aus aller Welt, einschließlich Schwellenländern. Er strebt ein Engagement in langfristigen Marktthemen an, die von langfristigen (strukturellen und nicht zyklischen) wirtschaftlichen oder sozialen Trends profitieren. Dies können beispielsweise disruptive Technologien sein, die das Verbraucherverhalten, die Demografie (Bevölkerungswachstum, Alterung und Wachstum der Mittelschicht) und den Klimawandel verändern. Lang anhaltende Veränderungen dauern im Allgemeinen mindestens zehn Jahre und können strukturelle Veränderungen bewirken. Als disruptive Technologien werden Innovationen bezeichnet, die das Verhalten von Verbrauchern, Industrie oder Unternehmen entscheidend verändern. Als demografische Trends gelten langfristige dynamische Entwicklungen, die unter anderem mit Folgendem zusammenhängen: der Alterung der Bevölkerung (insbesondere Unternehmen, die auf das Gesundheitswesen und den Konsum im Ruhestand setzen), dem Wachstum der Mittelschicht (Unternehmen, die auf den steigenden Konsum, die Zunahme von Finanzdienstleistungen und die Urbanisierung setzen) und dem Bevölkerungswachstum (insbesondere Unternehmen, die auf Ressourcenknappheit und die Notwendigkeit zur Verbesserung von Produktivität und Automatisierung setzen). Der Investmentmanager hat freies Ermessen bei der Wahl der Themen, in die der Teilfonds investiert. Der Teilfonds darf ergänzend auch in Geldmarktinstrumente investieren. Der Teilfonds investiert mindestens 50 % seines Vermögens in Wertpapiere von Unternehmen mit guten Umwelt-, Sozial- und Governance-Eigenschaften (ESG). Der Teilfonds darf entsprechend den angegebenen Prozentsätzen in folgende Vermögenswerte investieren: China A- und B-Aktien (direkt und/oder indirekt): (insgesamt) weniger als 30 % Zulässige REITs: bis zu 20 % SPACs: weniger als 5 %.

ESG Information

Stand: 28.02.2025

Rechtliche Informationen

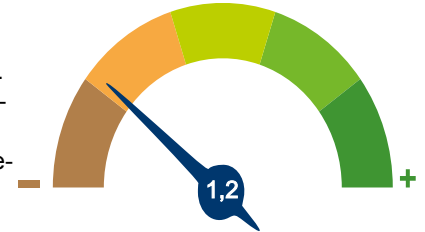
Die offengelegten ESG-Informationen werden der cleversoft GmbH von der genannten Kapitalanlagegesellschaft (Hersteller) und Scope Fund Analysis zur Verfügung gestellt. Die ESG-Informationen werden mit größtmöglicher Sorgfalt erstellt, regelmäßig geprüft und aktualisiert. Trotz aller Sorgfalt können sich die Informationen inzwischen verändert haben oder auf fehlerhaften Daten Dritter basieren. Die Versicherungsgesellschaft und cleversoft GmbH können keine Gewähr für die Richtigkeit, Vollständigkeit und Aktualität der ausgewiesenen Daten übernehmen. Die in dem ESG-Dokument publizierten Informationen stellen keine Empfehlung, Angebot oder Aufforderung zur Investition in einen Fonds dar.

ESG Information

Stand: 28.02.2025

Fidelity Funds - Global Thematic Opportunities Fund A-Euro

Das Scope ESG-Rating basiert auf 15 Haupt- und 88 Sub-Ausschlusskriterien. Aus der erreichten Prozentzahl für die verwendeten Ausschlusskriterien ergibt sich eine Bewertung für jede der drei Dimensionen (E)nviromental, (S)ocial und (G)overnance. Die endgültige Bewertungskennzahl berechnet sich abschließend aus der prozentualen Verteilung aller Ausschlusskriterien über die drei ESG-Dimensionen als Gewichtungsfaktor hinweg. Die Skala reicht von null bis fünf, wobei fünf die bestmögliche Bewertung darstellt.



Scope ESG-Rating

[Information zum Scope ESG-Rating](#)

Scope ESG-Rating Skala von 0 bis 5
(0 = schlechtesten Wert, 5 = besten Wert)



Umwelt

Keines der Ausschlusskriterien wurde berücksichtigt.

Soziales



Unternehmensführung

Keines der Ausschlusskriterien wurde berücksichtigt.

Welche Nachhaltigkeitskriterien werden mit einbezogen?

ESG-Reporting	Nein	Engagement	Ja
ESG-Research	Ja	Ausschlusskriterien	Ja
Best-of-Class	Nein	Best-in-Class	Nein
Themenansatz	Nein		

Quelle: Scope Fund Analysis

Sind bestimmte Investitionen ausgeschlossen?

Umwelt	Soziales	Unternehmensführung
<ul style="list-style-type: none"> Automobilindustrie Chemie Gentechnik Kernkraft Fossile Energieträger Luffahrt Umweltschädliches Verhalten 	<ul style="list-style-type: none"> Menschenrechtsverstöße Arbeitsrechtsverstöße Pornographie Suchtmittel Tierschutzverstöße Waffen / Rüstung 	<ul style="list-style-type: none"> Verstoß gegen Global Compact Unzulässige Geschäftspraktiken
Nein	Nein	Nein
Nein	Nein	Nein
Nein	Nein	Nein
Nein	Nein	Nein
Nein	Nein	Nein
Nein	Nein	Nein
Nein	Ja	Nein

Quelle: Scope Fund Analysis

ESG-Glossar

Ausschlusskriterien - Ein Ansatz, bei dem bestimmte Investments oder Investmentklassen aus dem Investmentuniversum ausgeschlossen werden.
Best-in-Class - Auswahl oder Gewichtung der sich am besten entwickelnden Unternehmen oder Assets auf Grundlage einer ESG-Analyse innerhalb eines bestimmten Investment-Universums.
Best-of-Class - Anlagestrategie, nach der auf Basis von ESG-Kriterien die besten Unternehmen über sämtliche Branchen und Kategorien hinweg ausgewählt werden.
Engagement - Langfristiger Dialog von Investoren und Unternehmen mit dem Ziel, die Unternehmensführung unter Berücksichtigung von sozialen, ethischen und ökologischen Kriterien zu gewinnen.
ESG-Kriterien - Englisch für Environmental, Social and Governance - Umwelt, Soziales und gute Unternehmensführung. Bezieht sich auf ein breites Spektrum nicht-finanzieller Indikatoren für die Nachhaltigkeitsfonds.
ESG-Reporting - Die Offenlegung nicht-finanzieller Kennzahlen und Informationen zu ESG-Kriterien auf Fonds- und Unternehmensebene.
ESG-Research - Spezialisierte Research-Anbieter bieten Analysen zu Staaten und Unternehmen unter Berücksichtigung der Kriterien Umwelt, Soziales und Unternehmensführung (ESG) an. Materielle im Rahmen der klassischen Finanzanalyse vernachlässigte ESG-Risiken und Chancen werden identifiziert und bewertet.
Global Compact - Der UN Global Compact (Globaler Pakt der Vereinten Nationen) verpflichtet Unternehmen zur Einhaltung sozialer und ökologischer Mindeststandards. Wichtige Prinzipien des UN Global Compact sind Menschenrechte, Vereinigungsfreiheit, Abschaffung von Zwangs- und Kinderarbeit, Umweltschutz und Korruptionsbekämpfung.
Themenansatz - Investitionen in Themen oder Assets, die mit der Förderung von Nachhaltigkeit zusammenhängen. Thematische Fonds haben ESG-Themenschwerpunkte, z. B. Klimawandel und Ökoeffizienz.