

Aktienfonds weltweit
M & W Capital

12. März 2025

Strategie

Der M & W Privat ist ein aktiv gemanagter alternativer Investmentfonds (AIF). Um das Anlageziel eines langfristig realen Wertzuwachses erreichen zu können, kann das Fondsmanagement das Fondsvermögen frei von Benchmark-Zwängen und ohne Beachtung von Mindestanlagequoten flexibel in Aktien (mindst. 25%), Anleihen, Währungen, Fonds und Edelmetall-ETFs investieren.

Basisdaten

Fonds-Nr. / ISIN	173 / LU0126525004
Fondsgesellschaft	LRI Invest S.A.
Depotbank	Apex Fund Services SA
Fondswährung	EUR
Auflagedatum	01.08.2001
Ertragsverwendung	thesaurierend

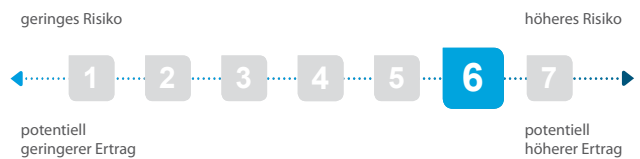
Aktuelle Daten

Fondsvolumen	15,74 Mio. EUR (12.03.2025)
Rücknahmepreis	103,12 EUR (12.03.2025)

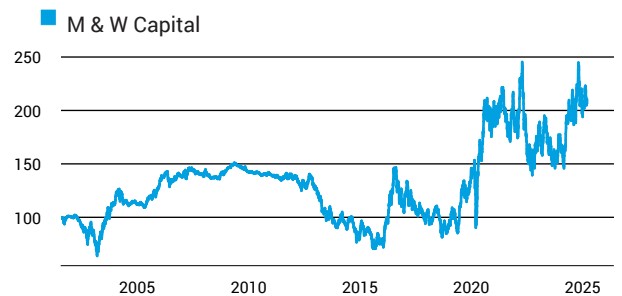
Kosten

Laufende Kosten	2,40 % (02.01.2025)
Rückvergütung	0,56 %

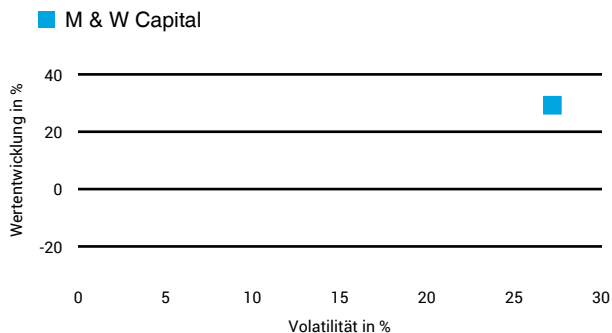
Risikoklasse nach KID (02.01.2025)




Wertentwicklung (indexiert)



1 Jahres Risiko Rendite Diagramm



Vermögensaufteilung



Performance (12.03.2025)

	1 Jahr	3 Jahre	5 Jahre	10 Jahre
Fonds	+29,25 %	-8,18 %	+114,20 %	+149,64 %

Performance p.a. (12.03.2025)

	1 Jahr p.a.	3 Jahre p.a.	5 Jahre p.a.	10 Jahre p.a.
Fonds	+29,25 %	-2,80 %	+16,45 %	+9,57 %

Diese Darstellung dient ausschließlich der Produktinformation und stellt weder eine Anlageberatung noch eine Produktempfehlung dar. Wertentwicklungsdarstellungen nach der BVI-Methode (ohne Berücksichtigung von Ausgabeaufschlägen). Historische Wertentwicklungen lassen keine Rückschlüsse auf eine ähnliche Entwicklung in der Zukunft zu. Diese sind nicht prognostizierbar. Weitergehende Informationen sind den gesetzlichen Pflichtveröffentlichungen der Fondsgesellschaft zu entnehmen, die Sie bei uns kostenlos anfordern können.

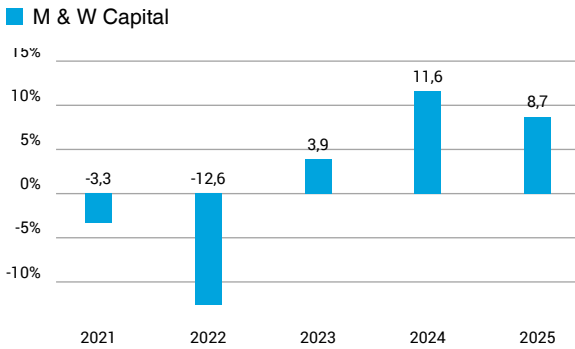
Fonds-Factsheet

Aktienfonds weltweit

M & W Capital

12. März 2025

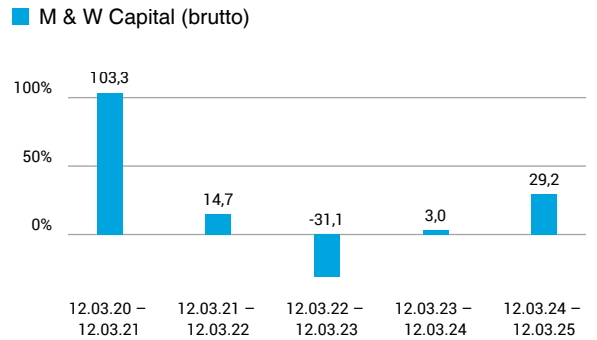
Wertentwicklung nach Kalenderjahren



Quelle: CleverSoft FondsDB™

Stand: 12.03.2025

Rollierende Wertentwicklung



Quelle: CleverSoft FondsDB™

Stand: 12.03.2025

Kennzahlen

Sharpe Ratio (1 Jahr)	0,87
1-Monats-Tief in %	-8,43

Volatilität

1 Jahr	5 Jahre	10 Jahre	Seit Auflage
27,21 %	32,13 %	30,18 %	22,00 %

Die 5 größten Engagements (30.09.2024)

Wheaton Precious Metals Corp	8,32 %
Alamos Gold	5,85 %
Resolute Mining	5,59 %
Hecla Mining	5,08 %
Endeavour Mining PLC	4,53 %

ESG Information

Stand: 28.02.2025

Gegenstand dieses Dokuments sind Nachhaltigkeitsinformationen zu diesem Finanzprodukt. Es handelt sich um Werbematerial. Die diesem Finanzprodukt zugrunde liegenden Investitionen berücksichtigen nicht die EU-Kriterien für ökologisch nachhaltige Wirtschaftsaktivitäten. Informationen zur Berücksichtigung von Nachhaltigkeitsrisiken und der eventuell zu erwartenden Auswirkungen der Nachhaltigkeitsrisiken auf die Rendite dieses Finanzprodukts werden gem. Art. 6 (3), g) der Offenlegungsverordnung im Verkaufsprospekt veröffentlicht. Bitte informieren Sie sich darüber im Verkaufsprospekt, der entsprechende Link ist in der folgenden Tabelle enthalten.

M & W Capital

ISIN / WKN	LU0126525004 / 634782
Emittent / Hersteller	LRI Invest S.A.
Benchmark	-
EU-Offenlegungskategorisierung*	Artikel 6 Einstufung nach Verordnung (EU) 2019/2088 über nachhaltigkeitsbezogene Offenlegungspflichten im Finanzdienstleistungssektor (SFDR)
PAI Berücksichtigung**	Nein
SFDR vorvertragliche Informationen***	nicht verfügbar
SFDR regelmäßige Informationen***	nicht verfügbar
SFDR Website Informationen***	nicht verfügbar
ESG-Fokus	-
Aktualisierung durch Hersteller	25.07.2022

* Artikel 6: Finanzprodukte, die weder ökologische und/oder soziale Merkmale bewerben, noch nachhaltige Investitionen anstreben; Artikel 8: Finanzprodukte, die ökologische und/oder soziale Merkmale bewerben, und die Unternehmen, in die investiert wird, wenden Verfahrensweisen einer guten Unternehmensführung an; Artikel 9: Finanzprodukte, die nachhaltige Investitionen anstreben.

** PAI (Principle Adverse Impact) sind die negativen Auswirkungen von Investitionsentscheidungen auf Nachhaltigkeitsfaktoren.

*** SFDR - Sustainable Finance Disclosure Regulation (Offenlegungsverordnung)

Anlagestrategie

Der M & W Privat ist ein aktiv gemanagter alternativer Investmentfonds (AIF). Um das Anlageziel eines langfristig realen Wertzuwachses erreichen zu können, kann das Fondsmanagement das Fondsvermögen frei von Benchmark-Zwängen und ohne Beachtung von Mindestanlagequoten flexibel in Aktien (mindst. 25%), Anleihen, Währungen, Fonds und Edelmetall-ETFs investieren.

Rechtliche Informationen

Die offengelegten ESG-Informationen werden der cleversoft GmbH von der genannten Kapitalanlagegesellschaft (Hersteller) zur Verfügung gestellt. Die ESG-Informationen werden mit größtmöglicher Sorgfalt erstellt, regelmäßig geprüft und aktualisiert. Trotz aller Sorgfalt können sich die Informationen inzwischen verändert haben oder auf fehlerhaften Daten Dritter basieren. Die Versicherungsgesellschaft und cleversoft GmbH können keine Gewähr für die Richtigkeit, Vollständigkeit und Aktualität der ausgewiesenen Daten übernehmen. Die in dem ESG-Dokument publizierten Informationen stellen keine Empfehlung, Angebot oder Aufforderung zur Investition in einen Fonds dar.