

Aktienfonds Emerging Markets  
**Pictet - Emerging Markets-P USD**

12. März 2025

**Strategie**

Der Fondsmanager investiert mindestens zwei Drittel des Fondsvermögens in Aktien von Unternehmen, die ihre Hauptgeschäftstätigkeit in den Schwellenländern ausüben und/oder ihren Sitz in den Schwellenländern haben. Als Finanzinstrumente kommen hauptsächlich börsennotierte Schwellenländeraktien in Frage (einschließlich solche, die an der russischen Börse RTS (Russian Trading System) notiert sind, chinesische A-Aktien und indische Aktien, die an indischen Börsen notiert sind). Der Fondsmanager kann (i) über die QFII-Quote ("Qualified Foreign Institutional Investor") (ii) über die RQFII-Quote ("Renminbi QFII"), (iii) über das Shanghai Hong Kong Stock Connect-Programm, (iv) über das Shenzhen-Hongkong Stock Connect-Programm, (v) über jedes vergleichbare akzeptable Wertpapier-Handels- und Clearing-Programm oder Zugangsinstrumente, die dem Teilfonds in Zukunft zur Verfügung stehen können, bis höchstens 35% seines Nettovermögens in chinesischen A-Aktien anlegen. Der Fondsmanager kann auch Finanzderivate von China A-Aktien einsetzen.

**Basisdaten**

Fonds-Nr. / ISIN	<b>097 / LU0130729220</b>
Fondsgesellschaft	<b>Pictet Asset Management (Europe) S.A.</b>
Depotbank	<b>Pictet &amp; Cie (Europe) S.A.</b>
Fondswährung	<b>USD</b>
Auflagedatum	<b>13.09.1991</b>
Ertragsverwendung	<b>thesaurierend</b>

**Aktuelle Daten**

Fondsvolumen	<b>202,54 Mio. USD</b> (12.03.2025)
Rücknahmepreis	<b>607,51 USD</b> (12.03.2025)

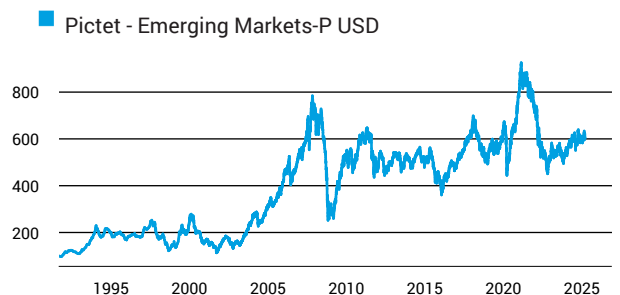
**Kosten**

Laufende Kosten	<b>1,75 %</b> (07.02.2025)
Rückvergütung	<b>0,65 %</b>

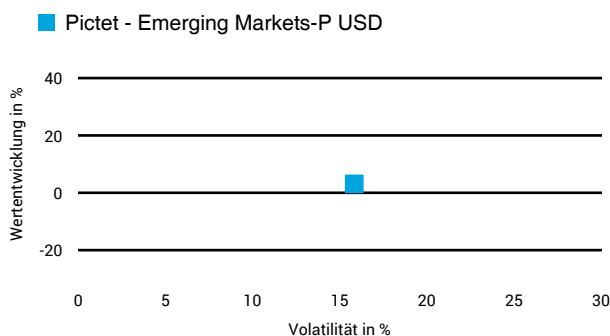
**Risikoklasse nach KID (07.02.2025)**




**Wertentwicklung (indexiert)**



**1 Jahres Risiko Rendite Diagramm**



**Vermögensaufteilung**



**Performance (12.03.2025)**

	1 Jahr	3 Jahre	5 Jahre	10 Jahre
Fonds	<b>+3,11 %</b>	<b>+0,19 %</b>	<b>+21,58 %</b>	<b>+21,16 %</b>

**Performance p.a. (12.03.2025)**

	1 Jahr p.a.	3 Jahre p.a.	5 Jahre p.a.	10 Jahre p.a.
Fonds	<b>+3,11 %</b>	<b>+0,06 %</b>	<b>+3,98 %</b>	<b>+1,94 %</b>

Diese Darstellung dient ausschließlich der Produktinformation und stellt weder eine Anlageberatung noch eine Produktempfehlung dar. Wertentwicklungsdarstellungen nach der BVI-Methode (ohne Berücksichtigung von Ausgabeaufschlägen). Historische Wertentwicklungen lassen keine Rückschlüsse auf eine ähnliche Entwicklung in der Zukunft zu. Diese sind nicht prognostizierbar. Weitergehende Informationen sind den gesetzlichen Pflichtveröffentlichungen der Fondsgesellschaft zu entnehmen, die Sie bei uns kostenlos anfordern können.

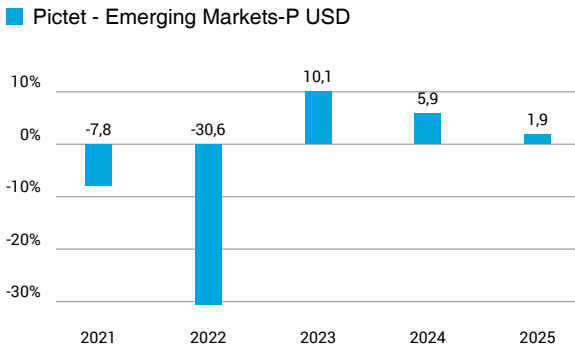
# Fonds-Factsheet

## Aktienfonds Emerging Markets

### Pictet - Emerging Markets-P USD

12. März 2025

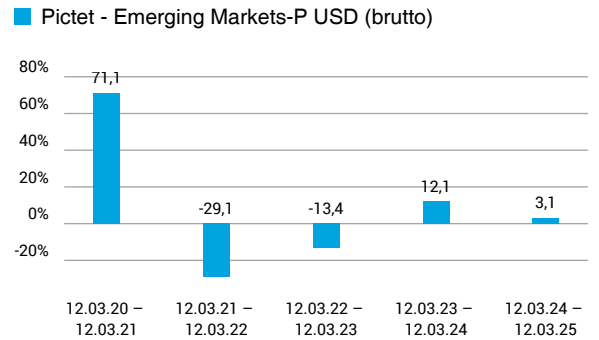
#### Wertentwicklung nach Kalenderjahren



Quelle: CleverSoft FondsDB™

Stand: 12.03.2025

#### Rollierende Wertentwicklung



Quelle: CleverSoft FondsDB™

Stand: 12.03.2025

#### Kennzahlen

Sharpe Ratio (1 Jahr)	0,04
1-Monats-Tief in %	-5,06

#### Volatilität

1 Jahr	5 Jahre	10 Jahre	Seit Auflage
15,83 %	20,75 %	18,75 %	18,93 %

#### Die 5 größten Länder (31.12.2024)

China	27,74 %
Taiwan	17,10 %
Indien	11,79 %
Korea, Republik (Südkorea)	8,57 %
Mexiko	4,79 %

#### Die 5 größten Branchen (31.12.2024)

Informationstechnologie	28,62 %
zyklische Konsumgüter	19,42 %
Finanzwesen	18,83 %
Industrie	8,84 %
Nicht zyklischer Konsum	6,77 %

#### Die 5 größten Engagements (31.12.2024)

Taiwan Semiconductor Manufact.	9,32 %
Tencent Holdings	5,78 %
HDFC Bank Ltd.	3,29 %
ICICI Bank	3,14 %
Mediatek Incorporation	2,89 %

Diese Darstellung dient ausschließlich der Produktinformation und stellt weder eine Anlageberatung noch eine Produktempfehlung dar. Wertentwicklungsdarstellungen nach der BVI-Methode (ohne Berücksichtigung von Ausgabeaufschlägen). Historische Wertentwicklungen lassen keine Rückschlüsse auf eine ähnliche Entwicklung in der Zukunft zu. Diese sind nicht prognostizierbar. Weitergehende Informationen sind den gesetzlichen Pflichtveröffentlichungen der Fondsgesellschaft zu entnehmen, die Sie bei uns kostenlos anfordern können.

# ESG Information

Stand: 28.02.2025

Gegenstand dieses Dokuments sind Nachhaltigkeitsinformationen zu diesem Finanzprodukt. Es handelt sich um Werbematerial. Für Informationen über die berücksichtigten Umweltziele lesen Sie bitte aufmerksam die Nachhaltigkeitsinformationen des Herstellers. Der Grundsatz „Vermeidung erheblicher Beeinträchtigungen“ findet nur bei denjenigen dem Finanzprodukt zugrunde liegenden Investitionen Anwendung, die die EU-Kriterien für ökologisch nachhaltige Wirtschaftsaktivitäten berücksichtigen. Die dem verbleibenden Teil dieses Finanzprodukts zugrunde liegenden Investitionen berücksichtigen nicht die EU-Kriterien für ökologisch nachhaltige Wirtschaftsaktivitäten.

## Pictet - Emerging Markets-P USD

ISIN / WKN	LU0130729220 / 972822
Emittent / Hersteller	Pictet Asset Management (Europe) S.A.
Benchmark	-
EU-Offenlegungskategorisierung*	Artikel 8 Einstufung nach Verordnung (EU) 2019/2088 über nachhaltigkeitsbezogene Offenlegungspflichten im Finanzdienstleistungssektor (SFDR)
PAI Berücksichtigung**	Ja, für folgende Kriterien: Treibhausgas-Emissionen; Wasser; Abfälle; Biologische Diversität; Soziale und Arbeitnehmerbelange
SFDR vorvertragliche Informationen***	<a href="#">Link</a>
SFDR regelmäßige Informationen***	<a href="#">Link</a>
SFDR Website Informationen***	<a href="#">Link</a>
ESG-Fokus	-
Aktualisierung durch Hersteller	19.02.2025

\* Artikel 6: Finanzprodukte, die weder ökologische und/oder soziale Merkmale bewerben, noch nachhaltige Investitionen anstreben; Artikel 8: Finanzprodukte, die ökologische und/oder soziale Merkmale bewerben, und die Unternehmen, in die investiert wird, wenden Verfahrensweisen einer guten Unternehmensführung an; Artikel 9: Finanzprodukte, die nachhaltige Investitionen anstreben.

\*\* PAI (Principle Adverse Impact) sind die negativen Auswirkungen von Investitionsentscheidungen auf Nachhaltigkeitsfaktoren.

\*\*\* SFDR - Sustainable Finance Disclosure Regulation (Offenlegungsverordnung)

## Anlagestrategie

Der Fondsmanager investiert mindestens zwei Drittel des Fondsvermögens in Aktien von Unternehmen, die ihre Hauptgeschäftstätigkeit in den Schwellenländern ausüben und/oder ihren Sitz in den Schwellenländern haben. Als Finanzinstrumente kommen hauptsächlich börsennotierte Schwellenländeraktien in Frage (einschließlich solche, die an der russischen Börse RTS (Russian Trading System) notiert sind, chinesische A-Aktien und indische Aktien, die an indischen Börsen notiert sind). Der Fondsmanager kann (i) über die QFII-Quote ("Qualified Foreign Institutional Investor") (ii) über die RQFII-Quote ("Renminbi QFII"), (iii) über das Shanghai Hong Kong Stock Connect-Programm, (iv) über das Shenzhen-Hongkong Stock Connect-Programm, (v) über jedes vergleichbare akzeptable Wertpapier-Handels- und Clearing-Programm oder Zugangsinstrumente, die dem Teilfonds in Zukunft zur Verfügung stehen können, bis höchstens 35% seines Nettovermögens in chinesischen A-Aktien anlegen. Der Fondsmanager kann auch Finanzderivate von China A-Aktien einsetzen.

## Rechtliche Informationen

Die offengelegten ESG-Informationen werden der cleversoft GmbH von der genannten Kapitalanlagegesellschaft (Hersteller) und Scope Fund Analysis zur Verfügung gestellt. Die ESG-Informationen werden mit größtmöglicher Sorgfalt erstellt, regelmäßig geprüft und aktualisiert. Trotz aller Sorgfalt können sich die Informationen inzwischen verändert haben oder auf fehlerhaften Daten Dritter basieren. Die Versicherungsgesellschaft und cleversoft GmbH können keine Gewähr für die Richtigkeit, Vollständigkeit und Aktualität der ausgewiesenen Daten übernehmen. Die in dem ESG-Dokument publizierten Informationen stellen keine Empfehlung, Angebot oder Aufforderung zur Investition in einen Fonds dar.

# ESG Information

Stand: 28.02.2025

## Pictet - Emerging Markets-P USD

Das Scope ESG-Rating basiert auf 15 Haupt- und 88 Sub-Ausschlusskriterien. Aus der erreichten Prozentzahl für die verwendeten Ausschlusskriterien ergibt sich eine Bewertung für jede der drei Dimensionen (E)nviromental, (S)ocial und (G)overnance. Die endgültige Bewertungskennzahl berechnet sich abschließend aus der prozentualen Verteilung aller Ausschlusskriterien über die drei ESG-Dimensionen als Gewichtungsfaktor hinweg. Die Skala reicht von null bis fünf, wobei fünf die bestmögliche Bewertung darstellt.



[Information zum Scope ESG-Rating](#)

Scope ESG-Rating Skala von 0 bis 5  
(0 = schlechtester Wert, 5 = bester Wert)



**Unternehmensführung**  
Keines der Ausschlusskriterien wurde berücksichtigt.

### Welche Nachhaltigkeitskriterien werden mit einbezogen?

ESG-Reporting	Nein	Engagement	Ja
ESG-Research	Ja	Ausschlusskriterien	Ja
Best-of-Class	Nein	Best-in-Class	Nein
Themenansatz	Nein		

Quelle: Scope Fund Analysis

### Sind bestimmte Investitionen ausgeschlossen?

<p> <b>Umwelt</b></p> <ul style="list-style-type: none"> <li>• Automobilindustrie</li> <li>• Chemie</li> <li>• Gentechnik</li> <li>• Kernkraft</li> <li>• Fossile Energieträger</li> <li>• Luftfahrt</li> <li>• Umweltschädliches Verhalten</li> </ul>	<p> <b>Soziales</b></p> <ul style="list-style-type: none"> <li>• Menschenrechtsverstöße</li> <li>• Arbeitsrechtsverstöße</li> <li>• Pornographie</li> <li>• Suchtmittel</li> <li>• Tierschutzverstöße</li> <li>• Waffen / Rüstung</li> </ul>	<p> <b>Unternehmensführung</b></p> <ul style="list-style-type: none"> <li>• Verstoß gegen Global Compact</li> <li>• Unzulässige Geschäftspraktiken</li> </ul>
<p>Nein</p> <p>Nein</p> <p>Nein</p> <p>Nein</p> <p>Ja</p> <p>Nein</p> <p>Nein</p>	<p>Nein</p> <p>Nein</p> <p>Nein</p> <p>Nein</p> <p>Nein</p> <p>Ja</p>	<p>Nein</p> <p>Nein</p>

Quelle: Scope Fund Analysis

### ESG-Glossar

**Ausschlusskriterien** - Ein Ansatz, bei dem bestimmte Investments oder Investmentklassen aus dem Investmentuniversum ausgeschlossen werden.  
**Best-in-Class** - Auswahl oder Gewichtung der sich am besten entwickelnden Unternehmen oder Assets auf Grundlage einer ESG-Analyse innerhalb eines bestimmten Investment-Universums.  
**Best-of-Class** - Anlagestrategie, nach der auf Basis von ESG-Kriterien die besten Unternehmen über sämtliche Branchen und Kategorien hinweg ausgewählt werden.  
**Engagement** - Langfristiger Dialog von Investoren und Unternehmen mit dem Ziel, die Unternehmensführung unter Berücksichtigung von sozialen, ethischen und ökologischen Kriterien zu gewinnen.  
**ESG-Kriterien** - Englisch für Environmental, Social and Governance - Umwelt, Soziales und gute Unternehmensführung. Bezieht sich auf ein breites Spektrum nicht-finanzieller Indikatoren für die Nachhaltigkeitsfonds.  
**ESG-Reporting** - Die Offenlegung nicht-finanzieller Kennzahlen und Informationen zu ESG-Kriterien auf Fonds- und Unternehmensebene.  
**ESG-Research** - Spezialisierte Research-Anbieter bieten Analysen zu Staaten und Unternehmen unter Berücksichtigung der Kriterien Umwelt, Soziales und Unternehmensführung (ESG) an. Materielle im Rahmen der klassischen Finanzanalyse vernachlässigte ESG-Risiken und Chancen werden identifiziert und bewertet.  
**Global Compact** - Der UN Global Compact (Globaler Pakt der Vereinten Nationen) verpflichtet Unternehmen zur Einhaltung sozialer und ökologischer Mindeststandards. Wichtige Prinzipien des UN Global Compact sind Menschenrechte, Vereinigungsfreiheit, Abschaffung von Zwangs- und Kinderarbeit, Umweltschutz und Korruptionsbekämpfung.  
**Themenansatz** - Investitionen in Themen oder Assets, die mit der Förderung von Nachhaltigkeit zusammenhängen. Thematische Fonds haben ESG-Themenschwerpunkte, z. B. Klimawandel und Ökoeffizienz.