

Aktienfonds Emerging Markets
Templeton BRIC Fund A (acc) EUR

12. März 2025

Strategie

Anlageziel dieses Fonds ist Kapitalwachstum. Der Fonds investiert vorwiegend in Aktien von Unternehmen, die in Brasilien, Russland, Indien und China eingetragen sind oder dort ihre Hauptgeschäftstätigkeit haben.

Basisdaten

Fonds-Nr. / ISIN	106 / LU0229946628
Fondsgesellschaft	Franklin Templeton International Services S.à r.l.
Depotbank	J.P. Morgan SE, Niederlassung Luxemburg
Fondswährung	EUR
Auflagedatum	25.10.2005
Ertragsverwendung	thesaurierend

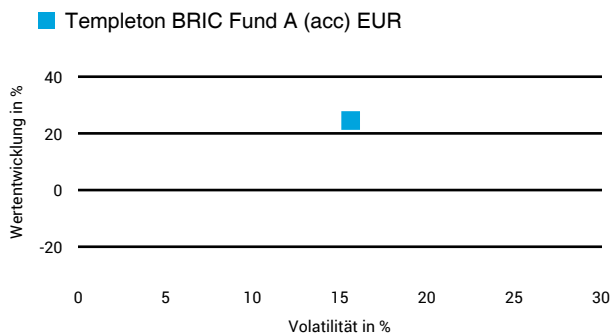
Aktuelle Daten

Fondsvolumen	61,51 Mio. EUR (31.01.2025)
Rücknahmepreis	24,56 EUR (12.03.2025)

Kosten

Laufende Kosten	2,46 % (12.02.2025)
Rückvergütung	0,78 %

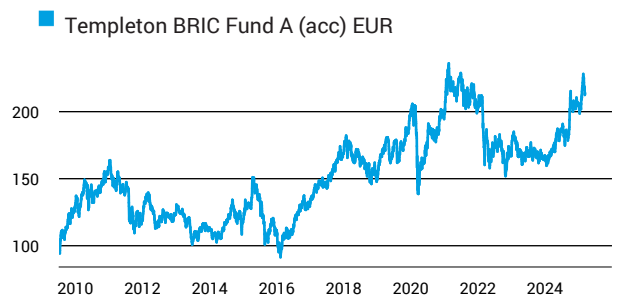
1 Jahres Risiko Rendite Diagramm



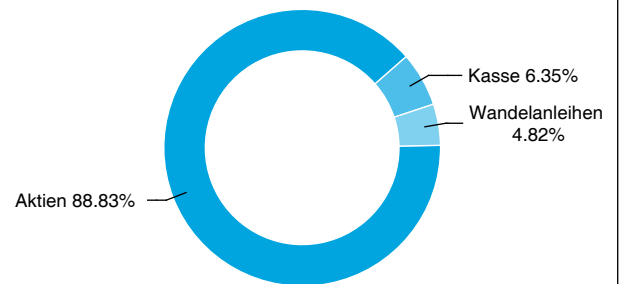
Risikoklasse nach KID (12.02.2025)



Wertentwicklung (indexiert)



Vermögensaufteilung



Performance (12.03.2025)

	1 Jahr	3 Jahre	5 Jahre	10 Jahre
Fonds	+24,54 %	+26,14 %	+45,33 %	+64,06 %

Performance p.a. (12.03.2025)

	1 Jahr p.a.	3 Jahre p.a.	5 Jahre p.a.	10 Jahre p.a.
Fonds	+24,54 %	+8,04 %	+7,76 %	+5,07 %

Diese Darstellung dient ausschließlich der Produktinformation und stellt weder eine Anlageberatung noch eine Produktempfehlung dar. Wertentwicklungsdarstellungen nach der BVI-Methode (ohne Berücksichtigung von Ausgabeaufschlägen). Historische Wertentwicklungen lassen keine Rückschlüsse auf eine ähnliche Entwicklung in der Zukunft zu. Diese sind nicht prognostizierbar. Weitergehende Informationen sind den gesetzlichen Pflichtveröffentlichungen der Fondsgesellschaft zu entnehmen, die Sie bei uns kostenlos anfordern können.

Fonds-Factsheet

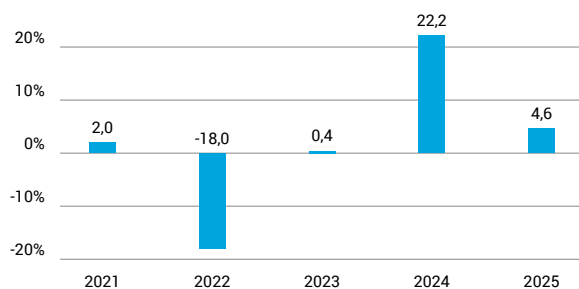
Aktienfonds Emerging Markets

Templeton BRIC Fund A (acc) EUR

12. März 2025

Wertentwicklung nach Kalenderjahren

■ Templeton BRIC Fund A (acc) EUR

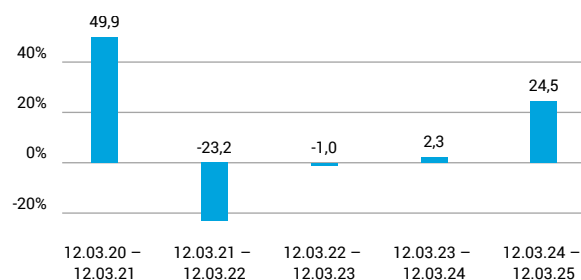


Quelle: CleverSoft FondsDB™

Stand: 12.03.2025

Rollierende Wertentwicklung

■ Templeton BRIC Fund A (acc) EUR (brutto)



Quelle: CleverSoft FondsDB™

Stand: 12.03.2025

Kennzahlen

Sharpe Ratio (1 Jahr)	1,45
1-Monats-Tief in %	-0,65

Volatilität

1 Jahr	5 Jahre	10 Jahre	Seit Auflage
15,55 %	20,59 %	19,82 %	19,20 %

Die 5 größten Länder (31.01.2025)

China	41,12 %
Indien	19,30 %
Taiwan	14,36 %
Brasilien	11,06 %
Weitere Anteile	6,35 %

Die 5 größten Branchen (31.01.2025)

Diversifizierte Banken	19,43 %
Halbleiter	12,21 %
Broadline Retail	10,68 %
interaktive Medien/Dienstleistungen	9,20 %
Automobil-Hersteller	4,04 %

Die 5 größten Engagements (31.01.2025)

Taiwan Semiconductor Manufact. ADR	9,31 %
ICICI Bank	7,34 %
Tencent Holdings	6,48 %
Alibaba Group Holding, Ltd. ADR	6,27 %
HDFC Bank Ltd. ADR	4,57 %

Diese Darstellung dient ausschließlich der Produktinformation und stellt weder eine Anlageberatung noch eine Produktempfehlung dar. Wertentwicklungsdarstellungen nach der BVI-Methode (ohne Berücksichtigung von Ausgabeaufschlägen). Historische Wertentwicklungen lassen keine Rückschlüsse auf eine ähnliche Entwicklung in der Zukunft zu. Diese sind nicht prognostizierbar. Weitergehende Informationen sind den gesetzlichen Pflichtveröffentlichungen der Fondsgesellschaft zu entnehmen, die Sie bei uns kostenlos anfordern können.

ESG Information

Stand: 28.02.2025

Gegenstand dieses Dokuments sind Nachhaltigkeitsinformationen zu diesem Finanzprodukt. Es handelt sich um Werbematerial. Die diesem Finanzprodukt zugrunde liegenden Investitionen berücksichtigen nicht die EU-Kriterien für ökologisch nachhaltige Wirtschaftsaktivitäten. Informationen zur Berücksichtigung von Nachhaltigkeitsrisiken und der eventuell zu erwartenden Auswirkungen der Nachhaltigkeitsrisiken auf die Rendite dieses Finanzprodukts werden gem. Art. 6 (3), g) der Offenlegungsverordnung im Verkaufsprospekt veröffentlicht. Bitte informieren Sie sich darüber im Verkaufsprospekt, der entsprechende Link ist in der folgenden Tabelle enthalten.

Templeton BRIC Fund A (acc) EUR

ISIN / WKN	LU0229946628 / A0F6Y4
Emittent / Hersteller	Franklin Templeton International Services S.à r.l.
Benchmark	MSCI BRIC EUR
EU-Offenlegungskategorisierung*	Artikel 6 Einstufung nach Verordnung (EU) 2019/2088 über nachhaltigkeitsbezogene Offenlegungspflichten im Finanzdienstleistungssektor (SFDR)
PAI Berücksichtigung**	Nein
SFDR vorvertragliche Informationen***	nicht verfügbar
SFDR regelmäßige Informationen***	nicht verfügbar
SFDR Website Informationen***	nicht verfügbar
ESG-Fokus	-
Aktualisierung durch Hersteller	27.01.2025

* Artikel 6: Finanzprodukte, die weder ökologische und/oder soziale Merkmale bewerben, noch nachhaltige Investitionen anstreben; Artikel 8: Finanzprodukte, die ökologische und/oder soziale Merkmale bewerben, und die Unternehmen, in die investiert wird, wenden Verfahrensweisen einer guten Unternehmensführung an; Artikel 9: Finanzprodukte, die nachhaltige Investitionen anstreben.

** PAI (Principle Adverse Impact) sind die negativen Auswirkungen von Investitionsentscheidungen auf Nachhaltigkeitsfaktoren.

*** SFDR - Sustainable Finance Disclosure Regulation (Offenlegungsverordnung)

Anlagestrategie

Anlageziel dieses Fonds ist Kapitalwachstum. Der Fonds investiert vorwiegend in Aktien von Unternehmen, die in Brasilien, Russland, Indien und China eingetragen sind oder dort ihre Hauptgeschäftstätigkeit haben.

Rechtliche Informationen

Die offengelegten ESG-Informationen werden der cleversoft GmbH von der genannten Kapitalanlagegesellschaft (Hersteller) zur Verfügung gestellt. Die ESG-Informationen werden mit größtmöglicher Sorgfalt erstellt, regelmäßig geprüft und aktualisiert. Trotz aller Sorgfalt können sich die Informationen inzwischen verändert haben oder auf fehlerhaften Daten Dritter basieren. Die Versicherungsgesellschaft und cleversoft GmbH können keine Gewähr für die Richtigkeit, Vollständigkeit und Aktualität der ausgewiesenen Daten übernehmen. Die in dem ESG-Dokument publizierten Informationen stellen keine Empfehlung, Angebot oder Aufforderung zur Investition in einen Fonds dar.