

Renten- und Geldmarktfonds

**Templeton Global Total Return Fund A (acc) EUR-H1**

12. März 2025

**Strategie**

Anlageziel des Fonds ist die Maximierung der Gesamrendite aus einer Kombination von Zinserträgen, Kapitalzuwachs und Währungsgewinnen durch überwiegende Investition in ein Portfolio aus fest und/oder variabel verzinslichen Schuldtiteln und Anleihen, die von Staaten oder quasistaatlichen Emittenten oder Unternehmen aus aller Welt begeben werden. Zu den fest und/oder variabel verzinslichen Schuldtiteln und Anleihen, in die der Fonds investieren kann, zählen Wertpapiere mit und ohne Anlagequalität. Ergänzend kann sich der Fonds auch in Kapitalmarktindizes engagieren, indem er in indexbasierte Finanzderivate und Credit Default Swaps investiert.

**Basisdaten**

Fonds-Nr. / ISIN	<b>129 / LU0294221097</b>
Fondsgesellschaft	<b>Franklin Templeton International Services S.à r.l.</b>
Depotbank	<b>J.P. Morgan SE, Niederlassung Luxemburg</b>
Fondswährung	<b>EUR</b>
Aufledgedatum	<b>10.04.2007</b>
Ertragsverwendung	<b>thesaurierend</b>

**Aktuelle Daten**

Fondsvolumen	<b>67,09 Mio. EUR</b> (31.01.2025)
Rücknahmepreis	<b>14,21 EUR</b> (12.03.2025)

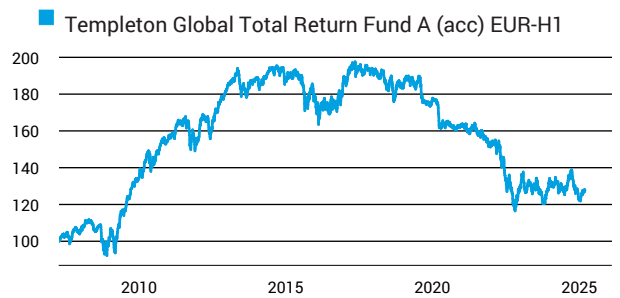
**Kosten**

Laufende Kosten	<b>1,37 %</b> (12.02.2025)
Rückvergütung	<b>0,49 %</b>

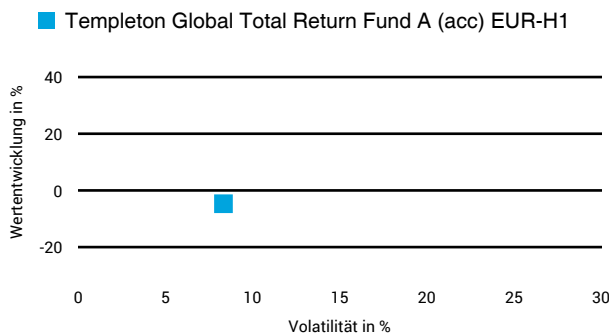
**Risikoklasse nach KID (12.02.2025)**



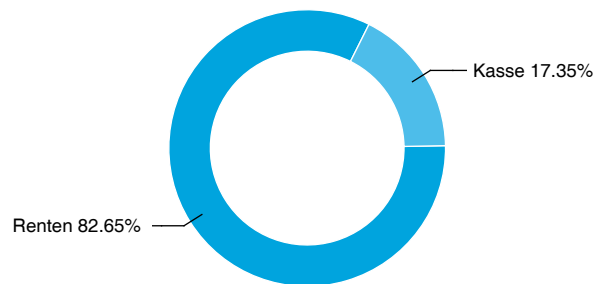
**Wertentwicklung (indexiert)**



**1 Jahres Risiko Rendite Diagramm**



**Vermögensaufteilung**



**Performance (12.03.2025)**

	1 Jahr	3 Jahre	5 Jahre	10 Jahre
Fonds	<b>-4,69 %</b>	<b>-14,35 %</b>	<b>-25,09 %</b>	<b>-32,88 %</b>

**Performance p.a. (12.03.2025)**

	1 Jahr p.a.	3 Jahre p.a.	5 Jahre p.a.	10 Jahre p.a.
Fonds	<b>-4,69 %</b>	<b>-5,03 %</b>	<b>-5,61 %</b>	<b>-3,90 %</b>

Diese Darstellung dient ausschließlich der Produktinformation und stellt weder eine Anlageberatung noch eine Produktempfehlung dar. Wertentwicklungsdarstellungen nach der BVI-Methode (ohne Berücksichtigung von Ausgabeaufschlägen). Historische Wertentwicklungen lassen keine Rückschlüsse auf eine ähnliche Entwicklung in der Zukunft zu. Diese sind nicht prognostizierbar. Weitergehende Informationen sind den gesetzlichen Pflichtveröffentlichungen der Fondsgesellschaft zu entnehmen, die Sie bei uns kostenlos anfordern können.

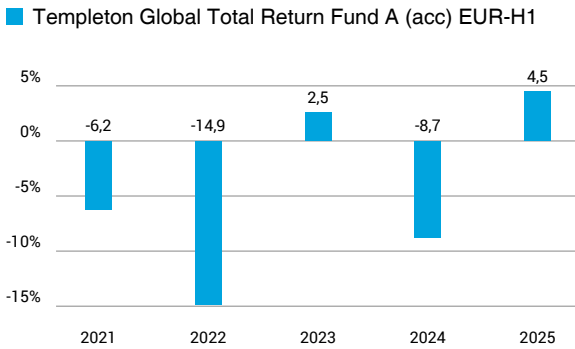
# Fonds-Factsheet

Renten- und Geldmarktfonds

## Templeton Global Total Return Fund A (acc) EUR-H1

12. März 2025

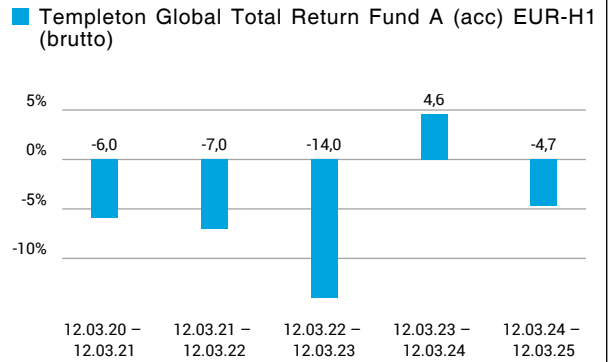
### Wertentwicklung nach Kalenderjahren



Quelle: CleverSoft FondsDB™

Stand: 12.03.2025

### Rollierende Wertentwicklung



Quelle: CleverSoft FondsDB™

Stand: 12.03.2025

### Kennzahlen

Sharpe Ratio (1 Jahr)	-0,97
1-Monats-Tief in %	-6,50

### Volatilität

1 Jahr	5 Jahre	10 Jahre	Seit Auflage
8,33 %	8,38 %	8,19 %	7,88 %

### Die 5 größten Länder (31.01.2025)

Malaysia	11,55 %
Brasilien	10,65 %
Ägypten	8,21 %
Korea, Republik (Südkorea)	7,76 %
Kasachstan	5,45 %

### Die 5 größten Engagements (31.01.2025)

KOREA TREASURY BOND, 3/10/2029 3,25	6,19 %
MALAYSIA 3.90% 16/11/2027	6,18 %
AMERICA, 3.62500% 13-15.08.43	3,86 %
BRAZIL 10.00 16-27 01/01S	3,56 %
7.500 % Mexiko v.22(2033)	3,06 %

### Die 5 größten Laufzeiten (31.01.2025)

Weitere Anteile	19,73 %
> 15 Jahre	17,45 %
5 - 10 Jahre	16,11 %
3 - 5 Jahre	14,73 %
10 - 15 Jahre	12,66 %

Diese Darstellung dient ausschließlich der Produktinformation und stellt weder eine Anlageberatung noch eine Produktempfehlung dar. Wertentwicklungsdarstellungen nach der BVI-Methode (ohne Berücksichtigung von Ausgabeaufschlägen). Historische Wertentwicklungen lassen keine Rückschlüsse auf eine ähnliche Entwicklung in der Zukunft zu. Diese sind nicht prognostizierbar. Weitergehende Informationen sind den gesetzlichen Pflichtveröffentlichungen der Fondsgesellschaft zu entnehmen, die Sie bei uns kostenlos anfordern können.

# ESG Information

Stand: 28.02.2025

Gegenstand dieses Dokuments sind Nachhaltigkeitsinformationen zu diesem Finanzprodukt. Es handelt sich um Werbematerial. Die diesem Finanzprodukt zugrunde liegenden Investitionen berücksichtigen nicht die EU-Kriterien für ökologisch nachhaltige Wirtschaftsaktivitäten. Informationen zur Berücksichtigung von Nachhaltigkeitsrisiken und der eventuell zu erwartenden Auswirkungen der Nachhaltigkeitsrisiken auf die Rendite dieses Finanzprodukts werden gem. Art. 6 (3), g) der Offenlegungsverordnung im Verkaufsprospekt veröffentlicht. Bitte informieren Sie sich darüber im Verkaufsprospekt, der entsprechende Link ist in der folgenden Tabelle enthalten.

## Templeton Global Total Return Fund A (acc) EUR-H1

ISIN / WKN	LU0294221097 / A0MNNP
Emittent / Hersteller	Franklin Templeton International Services S.à r.l.
Benchmark	-
EU-Offenlegungskategorisierung*	Artikel 6 Einstufung nach Verordnung (EU) 2019/2088 über nachhaltigkeitsbezogene Offenlegungspflichten im Finanzdienstleistungssektor (SFDR)
PAI Berücksichtigung**	Nein
SFDR vorvertragliche Informationen***	nicht verfügbar
SFDR regelmäßige Informationen***	nicht verfügbar
SFDR Website Informationen***	nicht verfügbar
ESG-Fokus	-
Aktualisierung durch Hersteller	27.01.2025

\* Artikel 6: Finanzprodukte, die weder ökologische und/oder soziale Merkmale bewerben, noch nachhaltige Investitionen anstreben; Artikel 8: Finanzprodukte, die ökologische und/oder soziale Merkmale bewerben, und die Unternehmen, in die investiert wird, wenden Verfahrensweisen einer guten Unternehmensführung an; Artikel 9: Finanzprodukte, die nachhaltige Investitionen anstreben.

\*\* PAI (Principle Adverse Impact) sind die negativen Auswirkungen von Investitionsentscheidungen auf Nachhaltigkeitsfaktoren.

\*\*\* SFDR - Sustainable Finance Disclosure Regulation (Offenlegungsverordnung)

## Anlagestrategie

Anlageziel des Fonds ist die Maximierung der Gesamrendite aus einer Kombination von Zinserträgen, Kapitalzuwachs und Währungsgewinnen durch überwiegende Investition in ein Portfolio aus fest und/oder variabel verzinslichen Schuldtiteln und Anleihen, die von Staaten oder quasistaatlichen Emittenten oder Unternehmen aus aller Welt begeben werden. Zu den fest und/oder variabel verzinslichen Schuldtiteln und Anleihen, in die der Fonds investieren kann, zählen Wertpapiere mit und ohne Anlagequalität. Ergänzend kann sich der Fonds auch in Kapitalmarktindizes engagieren, indem er in indexbasierte Finanzderivate und Credit Default Swaps investiert.

## Rechtliche Informationen

Die offengelegten ESG-Informationen werden der cleversoft GmbH von der genannten Kapitalanlagegesellschaft (Hersteller) zur Verfügung gestellt. Die ESG-Informationen werden mit größtmöglicher Sorgfalt erstellt, regelmäßig geprüft und aktualisiert. Trotz aller Sorgfalt können sich die Informationen inzwischen verändert haben oder auf fehlerhaften Daten Dritter basieren. Die Versicherungsgesellschaft und cleversoft GmbH können keine Gewähr für die Richtigkeit, Vollständigkeit und Aktualität der ausgewiesenen Daten übernehmen. Die in dem ESG-Dokument publizierten Informationen stellen keine Empfehlung, Angebot oder Aufforderung zur Investition in einen Fonds dar.