

Gemanagte Portfolios

**EmergingStars**

12. März 2025

**Strategie**

Anleger, die sich für die am 01.07.2009 aufgelegte EmergingStars-Strategie entscheiden, setzen auf Fonds, die in aufstrebende, zugleich aber volatile Märkte mit großem Wachstumspotential investieren. Die sechs Fonds konzentrieren sich auf Anlagen in aufstrebende Volkswirtschaften mit herausragenden Zukunftsperspektiven, die durch die Globalisierung, eine steigende Wettbewerbsfähigkeit der Unternehmen, Reformen im Banken- und Finanzwesen und den hohen Anteil an der Weltbevölkerung zum Ausdruck kommen. Die Strategie kann hohen Wertschwankungen unterliegen und eignet sich daher für den spekulativen Anleger, der am Wachstumspotential und am Kapitalmarkt dieser Regionen teilnehmen möchte.

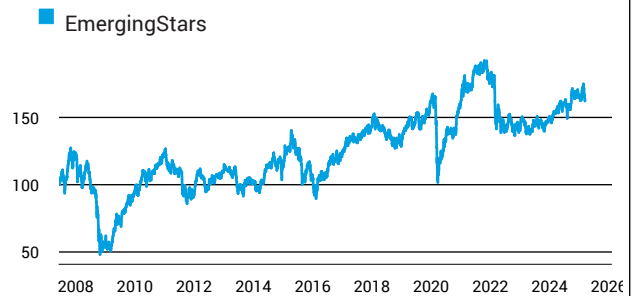
**Basisdaten**

Fondswährung	EUR
Auflegedatum	01.01.2004

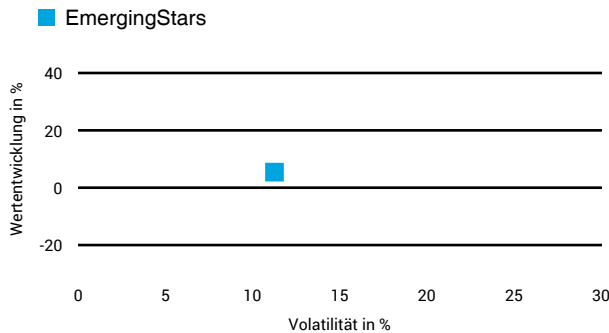
**Kosten**

Laufende Kosten	1,92 % (12.02.2025)
Rückvergütung	

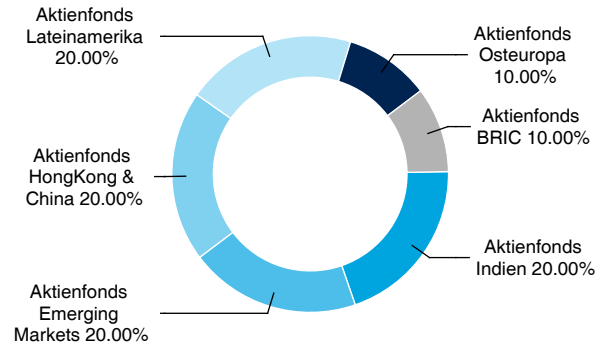
**Wertentwicklung (indexiert)**



**1 Jahres Risiko Rendite Diagramm**



**Vermögensaufteilung**



**Performance (12.03.2025)**

	1 Jahr	3 Jahre	5 Jahre	10 Jahre
Fonds	+5,43 %	+9,77 %	+39,89 %	+27,12 %

**Performance p.a. (12.03.2025)**

	1 Jahr p.a.	3 Jahre p.a.	5 Jahre p.a.	10 Jahre p.a.
Fonds	+5,43 %	+3,15 %	+6,94 %	+2,43 %

Diese Darstellung dient ausschließlich der Produktinformation und stellt weder eine Anlageberatung noch eine Produktempfehlung dar. Wertentwicklungsdarstellungen nach der BVI-Methode (ohne Berücksichtigung von Ausgabeaufschlägen). Historische Wertentwicklungen lassen keine Rückschlüsse auf eine ähnliche Entwicklung in der Zukunft zu. Diese sind nicht prognostizierbar. Weitergehende Informationen sind den gesetzlichen Pflichtveröffentlichungen der Fondsgesellschaft zu entnehmen, die Sie bei uns kostenlos anfordern können.

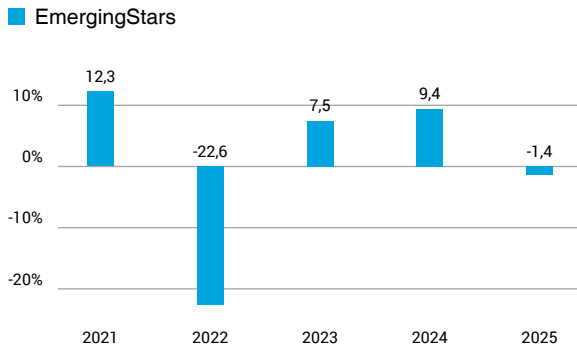
# Fonds-Factsheet

Gemanagte Portfolios

## EmergingStars

12. März 2025

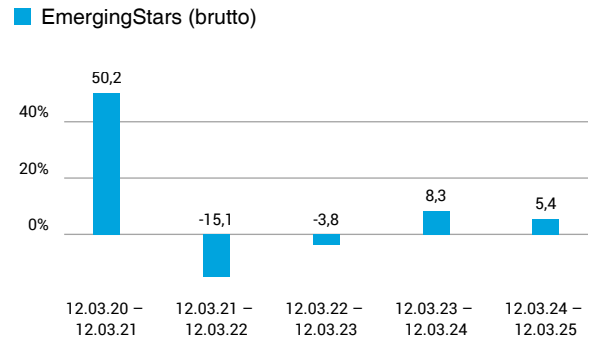
### Wertentwicklung nach Kalenderjahren



Quelle: CleverSoft FondsDB™

Stand: 12.03.2025

### Rollierende Wertentwicklung



Quelle: CleverSoft FondsDB™

Stand: 12.03.2025

### Kennzahlen

Sharpe Ratio (1 Jahr)	0,21
1-Monats-Tief in %	-1,65

### Volatilität

1 Jahr	5 Jahre	10 Jahre	Seit Auflage
11,27 %	15,15 %	15,54 %	18,10 %

### Die größten Engagements

Fidelity Funds – Emerging Europe, Middle East	20,00 %
HSBC-GIF Indian Equity	20,00 %
Schroder ISF Greater China	20,00 %
Threadneedle Latin America Fund	20,00 %
DWS Global Emerging Markets Equities ND	10,00 %
Templeton BRIC Fund	10,00 %

# ESG Information

**Stand: 13.03.2025**

Gegenstand dieses Dokuments sind Nachhaltigkeitsinformationen zu diesem Finanzprodukt. Es handelt sich um Werbematerial. Die diesem Finanzprodukt zugrunde liegenden Investitionen berücksichtigen nicht die EU-Kriterien für ökologisch nachhaltige Wirtschaftsaktivitäten oder werden durch den Emittenten / Hersteller nicht zur Verfügung gestellt. Alle Nachhaltigkeitsinformationen und verfügbaren Quellen wurden sorgfältig geprüft, es ist jedoch nicht ausgeschlossen, dass für dieses Finanzprodukt Nachhaltigkeitsinformationen verfügbar sind.

## EmergingStars

ISIN / WKN	XX000EMERGI0 / EMERGI
Emittent / Hersteller	-
Benchmark	-
EU-Offenlegungskategorisierung*	Artikel undefined Einstufung nach Verordnung (EU) 2019/2088 über nachhaltigkeitsbezogene Offenlegungspflichten im Finanzdienstleistungssektor (SFDR)
PAI Berücksichtigung**	Nein
Verkaufsprospekt	nicht verfügbar
SFDR vorvertragliche Informationen***	nicht verfügbar
SFDR regelmäßige Informationen***	siehe Jahresbericht
SFDR Website Informationen***	nicht verfügbar
ESG-Fokus	-
Aktualisierung durch Hersteller	-

\* Artikel 6: Finanzprodukte, die weder ökologische und/oder soziale Merkmale bewerben, noch nachhaltige Investitionen anstreben; Artikel 8: Finanzprodukte, die ökologische und/oder soziale Merkmale bewerben, und die Unternehmen, in die investiert wird, wenden Verfahrensweisen einer guten Unternehmensführung an; Artikel 9: Finanzprodukte, die nachhaltige Investitionen anstreben.

\*\* PAI (Principle Adverse Impact) sind die negativen Auswirkungen von Investitionsentscheidungen auf Nachhaltigkeitsfaktoren.

\*\*\* SFDR - Sustainable Finance Disclosure Regulation (Offenlegungsverordnung)

## Anlagestrategie

Anleger, die sich für die am 01.07.2009 aufgelegte EmergingStars-Strategie entscheiden, setzen auf Fonds, die in aufstrebende, zugleich aber volatile Märkte mit großem Wachstumspotential investieren. Die sechs Fonds konzentrieren sich auf Anlagen in aufstrebende Volkswirtschaften mit herausragenden Zukunftsperspektiven, die durch die Globalisierung, eine steigende Wettbewerbsfähigkeit der Unternehmen, Reformen im Banken- und Finanzwesen und den hohen Anteil an der Weltbevölkerung zum Ausdruck kommen. Die Strategie kann hohen Wertschwankungen unterliegen und eignet sich daher für den spekulativen Anleger, der am Wachstumspotential und am Kapitalmarkt dieser Regionen teilnehmen möchte.

## Rechtliche Informationen

Die offengelegten ESG-Informationen werden der cleversoft GmbH von der genannten Kapitalanlagegesellschaft (Hersteller) zur Verfügung gestellt. Die ESG-Informationen werden mit größtmöglicher Sorgfalt erstellt, regelmäßig geprüft und aktualisiert. Trotz aller Sorgfalt können sich die Informationen inzwischen verändert haben oder auf fehlerhaften Daten Dritter basieren. Die Versicherungsgesellschaft und cleversoft GmbH können keine Gewähr für die Richtigkeit, Vollständigkeit und Aktualität der ausgewiesenen Daten übernehmen. Die in dem ESG-Dokument publizierten Informationen stellen keine Empfehlung, Angebot oder Aufforderung zur Investition in einen Fonds dar.